



Oficio Número: A/330/2024
Asunto: Se presenta 1º Informe
De Avance de Gestión Financiera 2024

PRESIDENTE DEL CONGRESO DEL ESTADO DE NUEVO LEÓN

PRESENTE.-

Derivado de la obligación que marca la Ley de Fiscalización Superior del Estado de Nuevo León, en materia de control y evaluación de la actividad financiera de nuestro ente fiscalizado y en virtud de lo establecido en los numerarios 2 fracción XII, 7, 14 de la Ley en cita, 33 fracción III, inciso e) de la Ley de Gobierno Municipal del Estado de Nuevo León y demás correlativos, me permito remitirle para su conocimiento el Informe de Avance de Gestión Financiera correspondiente a los meses de Enero a Marzo del ejercicio fiscal 2024, aprobado en el Acta Número 021 de la Sesión Extraordinaria de Cabildo de fecha 27 de Abril de 2024, para efecto de que sea turnado a la Comisión de Vigilancia e informe como Órgano de enlace, a la Auditoría Superior del Estado de Nuevo León, lo anterior, para los efectos legales que haya lugar.

Se adjuntan formatos.

Sin más por el momento, quedo de usted.

ATENTAMENTE
SABINAS HIDALGO NUEVO LEÓN, ABRIL DE 2024


C. DAVID GONZÁLEZ MORTON
PRESIDENTE MUNICIPAL DE SABINAS HIDALGO NUEVO LEÓN



C.c.p. Tesorería Municipal de Sabinas Hidalgo, Nuevo León.
Archivo.

Acuse



SABINAS HIDALGO
CIUDAD EN MOVIMIENTO
GOBIERNO MUNICIPAL 2021 - 2024

NLM
TESORERÍA
GABINETE 2024
GOBIERNO
Oficio Número: A7-31/2024
Asunto: Se presenta 1º Informe
de Avance de Gestión Financiera 2024
30 ABR 2024
15:23h
RECIBIDO
Subsecretaría de Asesoría y Planeación Financiera
Dirección de Atención a Municipios y
Organismos Representativos

HERNÁN AGUIÑAGA ÁLVAREZ
DIRECTOR DE ATENCIÓN A MUNICIPIOS Y ORGANISMOS REPRESENTATIVOS
SECRETARÍA DE FINANZAS Y TESORERÍA GENERAL
ESTADO DE NUEVO LEÓN

PRESENTE. –

Derivado de la obligación que marca la Ley de Fiscalización Superior del Estado de Nuevo León en materia de control y evaluación de la actividad financiera de nuestro Municipio y en virtud de lo establecido en los numerarios 2 fracción XII, 7 y 14 de la Ley en cita, 63 fracción XIII de la Constitución Política del Estado de Nuevo León y demás correlativos, me permito remitirle para su conocimiento el Informe de Avance de Gestión Financiera correspondiente a los meses de Enero a Marzo del ejercicio fiscal 2024, lo anterior, para los efectos legales a que haya lugar.

Sin más por el momento, quedo de usted.

ATENTAMENTE
SABINAS HIDALGO NUEVO LEÓN, ABRIL DE 2024


C.DAVID GONZÁLEZ MORTON
PRESIDENTE MUNICIPAL DE SABINAS HIDALGO, NUEVO LEÓN



SECRETARÍA DEL R. AYUNTAMIENTO

ACTA N° 021 Extraordinaria

En Sabinas Hidalgo, Nuevo León, siendo las 09:49 (nueve horas con cuarenta y nueve minutos) del día 27 de abril de 2024, reunidos en el salón de sesiones del R. Ayuntamiento, los integrantes del mismo y bajo la Presidencia del C. David González Morton, Presidente Municipal Constitucional, quien expresa que, con fundamento a lo establecido en el Artículo 44 fracción II de la Ley de Gobierno Municipal del Estado de Nuevo León, se permite dar inicio a los trabajos de esta Sesión de Carácter Extraordinaria, para lo cual solicita al Ing. César Ibarra Villarreal, Secretario del R. Ayuntamiento, se sirva pasar Lista de Asistencia e informe si existe quórum legal para la celebración de esta sesión.

Hace uso de la palabra el Ing. César Ibarra Villarreal, para proceder a pasar Lista de Asistencia, encontrándose presentes además del C. David González Morton y del propio Secretario, los C.C.

C. María Yesenia Núñez Treviño
Lic. César Ibarra Cárdenas
C.P.A. Consuelo Yolanda Nava Cavazos
Dr. Isidro Garza Morales
Lic. Leidy Carolina Chávez Román
C. Manuel Facundo Espinosa
Lic. Alicia del Carmen Cobos González
C. Benito Treviño Mata
Lic. Belén González Jasso
C.P. Diana Galatea Garay Cavazos
Lic. Juan Guillermo Ibarra Martínez

Encontrándose presentes la totalidad de los miembros del H. Cabildo, por lo que el Secretario declara que existe Quórum Legal para la celebración de la sesión.

A continuación, y una vez que se ha pasado Lista de Asistencia y declarado el Quórum Legal, el C. David González Morton, Presidente Municipal Constitucional, pone a consideración del H. Cabildo, el siguiente Orden del Día:

1. Asunto único a tratar: **Dar a conocer y aprobar, en su caso, el Primer Informe Trimestral de Ingresos y Egresos del año 2024.**
2. Clausura.

Una vez puesto a consideración y aprobado el anterior Orden del Día, el C. David González Morton, Presidente Municipal Constitucional expresa que, para dar cumplimiento a lo señalado en el artículo 66, fracción III, y demás relativos de la Ley de Gobierno Municipal del Estado de Nuevo León, se permite ceder el uso de la palabra al Secretario de Finanzas y Tesorero Municipal, Lic. José Eduardo González González, para que dé a conocer el Primer Informe Trimestral de ingresos y egresos del año 2024. Así mismo, se presentan los avances en la armonización contable, en el cumplimiento de la Ley General de Contabilidad Gubernamental y

la información financiera a la que hace referencia la Ley de Disciplina Financiera de las Entidades Federativas y de los Municipios correspondientes al Primer Trimestre del 2024. (Anexo 1).

Se presentan algunos cuestionamientos de la síndico primera C.P. Diana Galatea Garay Cavazos, en relación con el monto aprobado para ayudas sociales, así mismo, sobre algunos rubros del informe como mantenimiento, vehículos de transporte, y sobre las observaciones a la Cuenta Pública 2022 y 2023, presentándose las respectivas explicaciones a cada uno de los puntos por parte del Tesorero Municipal. Acto seguido, el C. Presidente Municipal, se permite poner a consideración de los integrantes del R. Ayuntamiento 2021 – 2024, aprobar el Primer Informe Trimestral de Ingresos y Egresos del año 2024, lo que es **APROBADO POR MAYORÍA**.

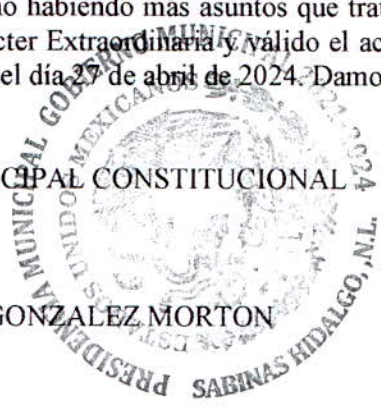
Enseguida el C. David González Morton, Presidente Municipal Constitucional pasa al punto número 2 –dos del Orden del Día, que es la Clausura y no habiendo más asuntos que tratar, se dieron por terminados los trabajos de esta Sesión de carácter Extraordinaria y válido el acuerdo tomado siendo las 10:20 (diez horas con veinte minutos) del día 27 de abril de 2024. Damos fe.

PRESIDENTE MUNICIPAL CONSTITUCIONAL

DAVID GONZALEZ MORTON

SECRETARIO DEL R. AYUNTAMIENTO

ING. CESAR IBARRA VILLARREAL



[Handwritten signature]

[Handwritten signature]

[Handwritten signature]

[Handwritten signature]

[Handwritten signature]

[Handwritten signature]

[Handwritten signature]

[Handwritten signature]

[Handwritten signature]

[Handwritten signature]



C. MARIA YESENIA NUÑEZ TREVIÑO [Signature]

LIC. CESAR IBARRA CARDENAS [Signature]

C.P.A. CONSUELO YOLANDA NAVA CAVAZOS [Signature]

DR. ISIDRO GARZA MORALES [Signature]

LIC. LEIDY CAROLINA CHAVEZ ROMAN [Signature]

C. MANUEL FACUNDO ESPINOSA [Signature]

LIC. ALICIA DEL CARMEN COBOS GONZALEZ [Signature]

C. BENITO TREVIÑO MATA [Signature]

LIC. BELEN GONZALEZ JASSO [Signature]

C.P. DIANA GALATEA GARAY CAVAZOS [Signature]

LIC. JUAN GUILLERMO IBARRA MARTINEZ [Signature]

Las firmas que anteceden, avalan el Acta N° 021 Extraordinaria de fecha 27 de abril de 2024, que consta de 03 hojas incluyendo la presente.

[Signature]

REPUBLICANO AYUNTAMIENTO DE SABINAS HIDALGO, NUEVO LEON

P R E S E N T E . -

Los integrantes de la Comisión de Hacienda Municipal del Republicano Ayuntamiento de Sabinas Hidalgo, Nuevo León, con fundamento en lo establecido en los artículos 33, fracción III, inciso e) de la Ley de Gobierno Municipal del Estado de Nuevo León; 2, fracción XII, 7, 9, 10 y 14 de la Ley de Fiscalización Superior del Estado; 55 de la Ley General de Contabilidad Gubernamental; sometemos a la consideración de este cuerpo colegiado el **INFORME DE AVANCE DE GESTION FINANCIERA CORRESPONDIENTE AL PERIODO DEL 1º DE ENERO AL 31 DE MARZO DE 2024**, proyecto que nos fue turnado por el Tesorero Municipal, para su estudio y análisis, en base a los siguientes:

A N T E C E D E N T E S :

- I. El C. Tesorero Municipal presentó a los integrantes de esta Comisión de Hacienda Municipal, el Informe del Estado Financiero de Origen y Aplicación de Recursos que contiene los Ingresos y Egresos correspondientes del 1º de enero al 31 de marzo de 2024.
- II. Que, para efectos de dar cabal cumplimiento con las obligaciones de la Ley General de Contabilidad Gubernamental, así como en los documentos emitidos por el Consejo Nacional de Armonización Contable (CONAC), el Municipio de Sabinas Hidalgo, implemento el Sistema de Contabilidad Gubernamental, con el fin de alcanzar la modernización y armonización de la Ley.
- III. Que esta Comisión da cuenta del estado que guarda la Hacienda Pública Municipal durante el período que se informa, conforme a la información disponible en las bases de datos del Municipio:
 - a) **INGRESOS:** Los ingresos municipales ascendieron a **\$75,942,604.71**
 - b) **PARTICIPACIONES FEDERALES:** En lo que respecta a este rubro, las participaciones federales recibidas (Ramo 28) en el trimestre que se informa, ascendieron a **\$32,327,712.10**
 - c) **APORTACIONES FEDERALES:** Las aportaciones federales recibidas (Ramo 33), ascendieron a **\$11,729,112.30**
 - d) **PARTICIPACIONES Y APORTACIONES ESTATALES:** Como parte de estas transferencias, al primer trimestre del Ejercicio Fiscal 2024, se recibieron recursos por un monto de **\$22,449,536.76**

- e) **RECURSOS PROPIOS:** La recaudación correspondiente al primer trimestre del ejercicio fiscal 2024, asciende a **\$9,436,243.55**
- f) **EGRESOS:** En general, los egresos totales ejercidos del trimestre que se informa, representan **\$66,335,939.38**

IV. El documento que integra el **INFORME DE AVANCE DE GESTION FINANCIERA CORRESPONDIENTE AL PERIODO DEL 1º DE ENERO AL 31 DE MARZO DE 2024**, y que se anexa al presente dictamen, contiene los siguientes apartados:

- ▣ Introducción y Fundamento legal.
- ▣ Estado de Ingresos y Egresos en base a devengado.
- ▣ Estado de Flujo de Efectivo.
- ▣ Estados Financieros (Balance General, Estado de Resultados, Balanza de Comprobación).
- ▣ Informes Presupuestales (por objeto del Gasto, por Tipo de Gasto, por Función).
- ▣ Situación de la Deuda Pública

MARCO JURIDICO:

El presente dictamen tiene su fundamento jurídico en lo establecido en los artículos 33, fracción III, inciso e) de la Ley de Gobierno Municipal del Estado de Nuevo León; 2, fracción XII, 7, 9, 10 y 14 de la Ley de Fiscalización Superior del Estado; 55 de la Ley General de Contabilidad Gubernamental.

Que la Comisión de Hacienda Municipal está facultada para la elaboración y presentación del presente dictamen con fundamento en lo establecido en los artículos 40, fracción II, 43 y demás correlativos aplicables de la Ley de Gobierno Municipal del Estado.

Por lo anterior y,

CONSIDERANDO:

PRIMERO. Que la Comisión de Hacienda Municipal de este Republicano Ayuntamiento, efectuó el estudio y revisión de la situación que guardan las finanzas públicas municipales al primer Trimestre del Ejercicio Fiscal 2024, a través del informe presentado por la Tesorería Municipal y sobre el cual se ha realizado el análisis correspondiente.

SEGUNDO. Que, en los trabajos de revisión e integración del presente dictamen, la Comisión se auxilió de la Tesorería Municipal, para efectos de conocer a detalle el origen y la aplicación de los recursos de la Administración Pública Municipal, entregando a esta Comisión de Hacienda Municipal toda la información solicitada, lo que facilita la labor de análisis y verificación de los movimientos contables generados durante el primer Trimestre del Ejercicio Fiscal 2024.

TERCERO. Que en observancia con lo señalado en la Ley General de Contabilidad Gubernamental y los documentos emitidos por el CONAC, el Municipio ha preparado la información financiera conforme a la desagregación prevista en el artículo 9 de la Ley de Fiscalización Superior del Estado de Nuevo León, y de acuerdo con las obligaciones establecidas para los Municipios.

Por lo anteriormente expuesto y fundado, sometemos a la consideración del pleno del Ayuntamiento, los siguientes:

ACUERDOS:

PRIMERO. Se instruye al Tesorero Municipal turnar al Honorable Congreso del Estado de Nuevo León y al Órgano de Fiscalización Superior del Estado, el **INFORME DE AVANCE DE GESTION FINANCIERA CORRESPONDIENTE AL PERIODO DEL 1º DE ENERO AL 31 DE MARZO DE 2024**, en los términos que a continuación se presentan:

- a) **INGRESOS:** Los Ingresos Municipales recaudados del 1º de enero al 31 de marzo de 2024, ascendieron a **\$75,942,604.71**, los cuales están distribuidos de la siguiente manera:

INGRESOS

IMPUESTOS	7,321,001.68
DERECHOS	1,247,269.46
CONTRIBUCIONES POR NUEVOS FRACCIONAMS.	0
PRODUCTOS	281,761.29
APROVECHAMIENTOS	586,211.12
PARTICIPACIONES	34,013,252.55
FONDO DE INFRAESTRUCTURA SOCIAL	3,541,396.80
FONDO PARA EL FORTALECIMIENTO MUNICIPAL	8,187,715.50
FONDO DESCENTRALIZADO	1,987,429.46
OTRAS APORTACIONES	18,776,566.85
CONTRIBUCION DE VECINOS	0
FINANCIAMIENTO	0
OTROS	0

TOTAL \$75,942,604.71

b) PARTICIPACIONES Y APORTACIONES ESTATALES:

b) Federal	
Participaciones	32,327,712.10
Aportaciones	11,729,112.30
	\$ 44,056,824.40

c) Estatal	
Participaciones	2,351,799.91
Aportaciones	20,097,736.85
	22,449,536.76

Recursos propios	
Impuestos	7,321,001.68
Derechos	1,247,269.46
Productos	281,761.29
Aprovechamientos	586,211.12
	9,436,243.55

Total	75,942,604.71
-------	---------------

c) **EGRESOS:** Los egresos municipales ejercidos del 1º de enero 31 de marzo de 2024 ascendieron a **\$66,335,939.38** los cuales están distribuidos de la siguiente manera:

EGRESOS

ADMINISTRACION PUBLICA	39,572,755.20
SERVICIOS COMUNITARIOS	9,087,151.01
DESARROLLO SOCIAL	0
SEGURIDAD PUBLICA Y TRANSITO	6,152,647.74
MANTENIMIENTO Y CONSERVACION DE ACTIVOS	1,818,123.60
ADQUISICIONES	2,033,182.31
DESARROLLO URBANO Y ECOLOGIA	2,937,302.95
FONDO DE INFRAESTRUCTURA SOCIAL MUNICIP.	722,733.85
FONDO DE FORTALECIMIENTO MUNICIPAL	3,672,383.22
OBLIGACIONES FINANCIERAS	45,229.96
OTROS	294,429.54

TOTAL	\$66,335,939.38

SEGUNDO. Que el Informe de Avance de Gestión Financiera, correspondiente al periodo comprendido del 1º de enero al 31 de marzo de 2024, no implica liberación alguna de

responsabilidades que pudieran llegarse a determinar por la autoridad competente con posterioridad, o que se hayan formulado en revisiones ya auditadas.

TERCERO. Publíquense los presentes acuerdos y el Informe que contiene los Ingresos y Egreso al primer Trimestre del Ejercicio Fiscal 2024. Asimismo, ordénese su publicación y difusión para conocimiento de la ciudadanía.

En la Ciudad de Sabinas Hidalgo, Nuevo León a los 27 días del mes de abril de 2024.

A T E N T A M E N T E . -

**LOS CC. MIEMBROS INTEGRANTES DE LA COMISIÓN DE HACIENDA MUNICIPAL
DEL REPUBLICANO AYUNTAMIENTO DE SABINAS HIDALGO, NUEVO LEÓN.**



SINDICO PRIMERO
Sabinas Hidalgo, N.L.
Gobierno Municipal 2021-2024

Diana Galatea Garay Cavazos

C.P. DIANA GALATEA GARAY CAVAZOS
SINDICO PRIMERO

*Bajo reserva de
la ASENL.*

Isidro Garza Morales

DR. ISIDRO GARZA MORALES
CUARTO REGIDOR

Benito Treviño Mata

C. BENITO TREVIÑO MATA
OCTAVO REGIDOR

Jose Eduardo Gonzalez Gonzalez

LIC. JOSE EDUARDO GONZALEZ GONZALEZ
TESORERO MUNICIPAL



TESORERIA MUNICIPAL
Gobierno Municipal 2021-2024
Sabinas Hidalgo, N.L.

PRIMER INFORME TRIMESTRAL DE GESTION FINANCIERA

01 de Enero al 31 de Marzo del 2024 .



SABINAS HIDALGO

CIUDAD EN MOVIMIENTO

GOBIERNO MUNICIPAL 2021 - 2024

MUNICIPIO DE SABINAS HIDALGO, N.L.
 INFORME DE INGRESOS Y EGRESOS MUNICIPALES
 POR EL PERIODO: 01/01/2024 AL 31/03/2024

INGRESOS		PERIODO	ACUMULADO
40100	IMPUESTOS	7,321,001.68	9.64
40200	DERECHOS	1,247,269.46	1.64
40300	CONTRIBUCIONES POR NUEVOS FRACCIONAMS.	\$0.00	-
40400	PRODUCTOS	281,761.29	0.37
40500	APROVECHAMIENTOS	586,211.12	0.77
40600	PARTICIPACIONES	34,013,252.55	44.79
40700	FONDO DE INFRAESTRUCTURA SOCIAL	3,541,398.80	4.66
40800	FONDO PARA EL FORTALECIMIENTO MUNICIPAL	8,187,715.50	10.78
40900	FONDO DESCENTRALIZADO	1,987,429.46	2.62
41000	OTRAS APORTACIONES	18,776,566.85	24.72
41100	CONTRIBUCION DE VECINOS	\$0.00	-
41200	FINANCIAMIENTO	\$0.00	-
41300	OTROS	\$0.00	-
TOTAL	INGRESOS	\$75,942,604.71	100

EGRESOS		PERIODO	ACUMULADO
50100	ADMINISTRACION PUBLICA	39,572,755.20	59.66
50200	SERVICIOS COMUNITARIOS	9,087,151.01	13.70
50300	DESARROLLO SOCIAL	-	-
50400	SEGURIDAD PUBLICA Y TRANSITO	6,152,647.74	9.27
50500	MANTENIMIENTO Y CONSERVACION DE ACTIVOS	1,818,123.60	2.74
50600	ADQUISICIONES	2,033,182.31	3.06
50700	DESARROLLO URBANO Y ECOLOGIA	2,937,302.95	4.43
50800	FONDO DE INFRAESTRUCTURA SOCIAL MUNICIP.	722,733.85	1.09
50900	FONDO DE FORTALECIMIENTO MUNICIPAL	3,672,383.22	5.54
51000	OBLIGACIONES FINANCIERAS	45,229.96	0.07
51100	OTROS	294,429.54	0.44
TOTAL	EGRESOS	\$66,335,939.38	100

REMANENTE		\$9,606,665.33	\$0.00
RESUMEN MENSUAL			
RESUMEN ACUMULADO			
SALDO DEL MES ANTERIOR	\$0.00	SALDO INICIAL AL 16 DE ENERO	\$0.00
MOVIMIENTOS DE PATRIMONIO	\$0.00	MOVIMIENTOS DE PATRIMONIO	\$0.00
MAS INGRESOS DEL MES	\$75,942,604.71	MAS TOTAL DE INGRESOS ACUMULADOS	\$75,942,604.71
MENOS EGRESOS DEL MES	\$66,335,939.38	MENOS TOTAL DE EGRESOS ACUMULADOS	\$66,335,939.38
	\$9,606,665.33	SALDO A LA FECHA	\$9,606,665.33

RESIDENTE
 C. DAVID GONZALEZ MORTON

TESORERO
 LIC. JOSE EDUARDO GONZALEZ GONZALEZ

SINDICO
 C. P. DIANA GALATEA GARAY CAVAZOS

Bejo
 reserva
 ante la
 ASENL

SINDICO PRIMERO
 Sabinas Hidalgo, N.L.
 Gobierno Municipal 2021-2024



MUNICIPIO DE SABINAS HIDALGO, N.L.
Estado de Situación Financiera Detallada - LOP
Al 31 de marzo de 2024 y 2023
(En pesos, con centavos)

	2024	2023		2024	2023
ACTIVO			PASIVO		
ACTIVO CIRCULANTE			PASIVO CIRCULANTE		
EFFECTIVO Y EQUIVALENTES	22,104,427.91	47,773,932.08	CUENTAS POR PAGAR A CORTO PLAZO	-5,649,402.20	4,240,340.97
EFFECTIVO	4,000.00	4,000.00	Servicios Personales por pagar a Corto Plazo	-400,119.15	-400,119.15
En Bancos	22,024,208.00	47,693,897.17	Proveedores por pagar a Corto Plazo	0.00	134,054.13
En Bancos (Depositos) y Otros	0.00	0.00	Contratistas por Obras Públicas por Pagar a Corto Plazo	0.00	0.00
INVERSIONES TEMPORALES (HASTA 3 MESES)	0.00	0.00	Participaciones y Aperturas por Pagar a Corto Plazo	0.00	0.00
FONDOS CON AFILIACION ESPECIFICA	60,000.00	60,000.00	Transferencias otorgadas por pagar a Corto Plazo	0.00	0.00
DEPOSITOS DE FONDOS DE TERCIEROS EN GARANTIA Y/O ADMINISTRACION	0.00	0.00	Intereses, Comisiones y Otros Gastos de la Deuda Pública por Pagar a Corto Plazo	0.00	0.00
OTROS EFFECTIVOS Y EQUIVALENTES	14,234.91	16,234.91	Retenciones y Contribuciones por pagar a Corto Plazo	-133,485.34	11,361,309.28
DERECHOS A RECIBIR EFFECTIVO O EQUIVALENTES	857,375.93	2,136,308.69	Desembolsos de la Ley de Ingresos por Pagar a Corto Plazo	-335,445.88	-335,445.88
INVERSIONES FINANCIERAS DE CORTO PLAZO	0.00	0.00	Otras Cuentas por Pagar a Corto Plazo	-132,832.72	-0.00
CUENTAS POR COBRAR A CORTO PLAZO	0.00	1,774,722.88	DOCUMENTOS POR PAGAR A CORTO PLAZO	0.00	0.00
DEUDOS DIVERSOS POR COBRAR A CORTO PLAZO	488,812.83	377,325.78	Documentos Comerciales por pagar a Corto Plazo	0.00	0.00
INGRESOS POR RECLUTAR A CORTO PLAZO	0.00	0.00	Documentos con Contratistas por Obras Públicas por Pagar a Corto Plazo	0.00	0.00
Deudores por Acciones de la Tesorería a Corto Plazo	0.00	0.00	Otros Documentos por pagar a Corto Plazo	0.00	0.00
Préstamos otorgados a Corto Plazo	0.00	0.00	PORCIÓN A CORTO PLAZO DE LA DEUDA PÚBLICA A LARGO PLAZO	0.00	0.00
Otros Derechos a recibir efectivo o equivalentes a Corto Plazo	348,243.58	184,234.02	PORCIÓN A CORTO PLAZO DE LA DEUDA PÚBLICA INTERNA	0.00	0.00
DERECHOS A RECIBIR BIENES O SERVICIOS	0.00	0.00	PORCIÓN A CORTO PLAZO DE LA DEUDA PÚBLICA EXTERNA	0.00	0.00
Artículo y proveedores por adquisición de bienes y prestación de servicios a corto plazo	0.00	0.00	PORCIÓN A CORTO PLAZO DE ARRENDAMIENTO FINANCIERO	0.00	0.00
Artículo y proveedores por adquisición de bienes inmuebles y muebles a Corto Plazo	0.00	0.00	TÍTULOS Y VALORES A CORTO PLAZO	0.00	0.00
Artículo y proveedores por adquisición de Bienes Inmuebles a Corto Plazo	0.00	0.00	Títulos y Valores de la Deuda Pública Interna a Corto Plazo	0.00	0.00
Artículo y Contratistas por Obras Públicas a Corto Plazo	0.00	0.00	Títulos y Valores de la Deuda Pública Externa a Corto Plazo	0.00	0.00
Otros Derechos a recibir bienes o servicios a Corto Plazo	0.00	0.00	PASIVOS DIVERSOS A CORTO PLAZO	0.00	0.00
INVENTARIOS (NO AFILIACIÓN)	0.00	0.00	Intereses Cobrados por Adelantado a Corto Plazo	0.00	0.00
Inventario de Mercaderías para venta	0.00	0.00	Intereses Cobrados por Adelantado a Corto Plazo	0.00	0.00
Inventario de Mercaderías Terminadas	0.00	0.00	Otros Pasivos Diferidos a Corto Plazo	0.00	0.00
Inventario de Mercaderías en Proceso de Elaboración	0.00	0.00	FONDOS Y BIENES DE TERCIEROS EN GARANTIA Y/O ADMINISTRACIÓN A CORTO PLAZO	2,000.00	2,000.00
Inventario de Materias Primas, Materiales y Suministros para Producción	0.00	0.00	Fondos en Garantía a Corto Plazo	0.00	0.00
Bienes en Trabajo	0.00	0.00	Fondos en Administración a Corto Plazo	0.00	0.00
ALMACENES (NO AFILIACIÓN)	0.00	0.00	Fondos Comisionados a Corto Plazo	0.00	0.00
Almacén de Materiales y Suministros de Consumo	0.00	0.00	Fondos de Fideicomisos, Mandatos y Contratos Analógicos a Corto Plazo	0.00	0.00
ESTIMACIÓN POR PERDIDA O DETERIORO DE ACTIVOS CIRCULANTES	0.00	0.00	Otros Fondos de Terceros en Garantía y/o Administración a Corto Plazo	2,000.00	2,000.00
Estimaciones para Cuentas Incobrables por Derechos a Recibir Efectivo o Equivalentes	0.00	0.00	Valores y Bienes en Garantía a Corto Plazo	0.00	0.00
Estimación por deterioro de inventarios	0.00	0.00	PROVISIONES A CORTO PLAZO	0.00	0.00
OTROS ACTIVOS CIRCULANTES	0.00	0.00	Provisión para Demandas y Juicios a Corto Plazo	0.00	0.00
Valores en Garantía	0.00	0.00	Provisión para Contingencias a Corto Plazo	0.00	0.00
Bienes en Garantía (tasas de deudas de terceros)	0.00	0.00	Otras Provisiones a Corto Plazo	0.00	0.00
Bienes Definidos de Embargos, Decretos, Asecuramientos y Dación en Pago	0.00	0.00	Comisiones	0.04	0.04
Total de ACTIVO CIRCULANTE	22,941,649.81	50,810,430.17	OTROS PASIVOS A CORTO PLAZO	-36,435.23	-36,435.23
ACTIVO NO CIRCULANTE			Intereses por Clasificar	0.00	0.00
INVERSIONES FINANCIERAS A LARGO PLAZO	0.00	0.00	Recepción por Particular	0.00	0.00
INVERSIONES A LARGO PLAZO	0.00	0.00	Otros Pasivos Circulantes	-36,435.23	-36,435.23
TÍTULOS Y VALORES A LARGO PLAZO	0.00	0.00	Total de PASIVO CIRCULANTE	-7,108,837.41	4,204,105.76
FIDEICOMISOS, MANDATOS Y CONTRATOS ANALÓGICOS	0.00	0.00	PASIVO NO CIRCULANTE		
PARTICIPACIONES Y APORTACIONES DE CAPITAL	0.00	0.00	CUENTAS POR PAGAR A LARGO PLAZO	0.00	0.00
DERECHOS A RECIBIR EFFECTIVO O EQUIVALENTES A LARGO PLAZO	0.00	0.00	Proveedores por pagar a Largo Plazo	0.00	0.00
Documentos por Cobrar a Largo Plazo	0.00	0.00	Contratistas por Obras Públicas por Pagar a Largo Plazo	0.00	0.00
Deudores diversos a Largo Plazo	0.00	0.00	DOCUMENTOS POR PAGAR A LARGO PLAZO	0.00	0.00
Intereses por recuperar a Largo Plazo	0.00	0.00	Documentos Comerciales por pagar a Largo Plazo	0.00	0.00
PRESTAMOS OTORGADOS A LARGO PLAZO	0.00	0.00	Documentos con Contratistas por Obras Públicas por pagar a Largo Plazo	0.00	0.00
Otros Derechos a recibir efectivo o equivalentes a Largo Plazo	0.00	0.00	Otros Documentos por pagar a Largo Plazo	0.00	0.00
BIENES INMUEBLES, INFRAESTRUCTURA Y CONSTRUCCIONES EN PROCESO	73,314,210.08	73,044,618.03	DEUDA PÚBLICA A LARGO PLAZO	0.00	0.00
Terrenos	20,181,531.82	3,949,869.34	Títulos y Valores de la Deuda Pública Interna a Largo Plazo	0.00	0.00
Viviendas	0.00	0.00	Títulos y Valores de la Deuda Pública Externa a Largo Plazo	0.00	0.00
Edificios no habitacionales	0.00	0.00	Préstamos de la Deuda Pública Interna por Pagar a Largo Plazo	0.00	0.00
Infraestructura	0.00	0.00	Préstamos de la Deuda Pública Externa por Pagar a Largo Plazo	0.00	0.00
CONSTRUCCIONES EN PROCESO EN BIENES DE DOMINIO PÚBLICO	52,332,678.47	47,061,099.43	Arrendamiento Financiero por Pagar a Largo Plazo	0.00	0.00
CONSTRUCCIONES EN PROCESO EN BIENES PROPIOS	0.00	24,133,042.23	PASIVOS DIVERSOS A LARGO PLAZO	0.00	0.00
Otros Bienes Inmuebles	0.00	0.00	Créditos Diferidos a Largo Plazo	0.00	0.00
BIENES MUEBLES	22,807,887.18	18,088,436.73	Intereses Cobrados por Adelantado a Largo Plazo	0.00	0.00
MUEBLARIO Y EQUIPO DE ADMINISTRACIÓN	1,876,734.02	1,102,483.84	Otros Pasivos Diferidos a Largo Plazo	0.00	0.00
MUEBLARIO Y EQUIPO EDUCACIONAL Y RECREATIVO	6,986,488.81	8,944,404.41	FONDOS Y BIENES DE TERCIEROS EN GARANTIA Y/O ADMINISTRACIÓN A LARGO PLAZO	0.00	0.00
EQUIPO E INSTRUMENTAL MÉDICO Y DE LABORATORIO	317,539.44	0.00	Fondos en Garantía a Largo Plazo	0.00	0.00
VEHÍCULOS Y EQUIPO DE TRANSPORTE	7,849,742.96	2,437,186.00	Fondos en Administración a Largo Plazo	0.00	0.00
Equipos de Señales y Señalización	9,048.00	9,048.00	Fondos Comisionados a Largo Plazo	0.00	0.00
MAQUINARIA, OTROS EQUIPOS Y HERRAMIENTAS	1,892,538.94	2,133,814.21	Fondos de Fideicomisos, Mandatos y Contratos Analógicos a Largo Plazo	0.00	0.00
COLECCIONES, OBRAS DE ARTE Y OBJETOS VALIOSOS	0.00	0.00	Otros Fondos de Terceros en Garantía y/o Administración a Largo Plazo	0.00	0.00
ACTIVOS BIOLÓGICOS	61,500.00	157,722.00	Valores y Bienes en Garantía a Largo Plazo	0.00	0.00
ACTIVOS INTANGIBLES	1,836,093.24	1,079,892.62	PROVISIONES A LARGO PLAZO	0.00	0.00
Software	1,314,476.71	1,019,752.62	Provisión para Demandas y Juicios a Largo Plazo	0.00	0.00
PATENTES, MARCAS Y DERECHOS	0.00	0.00	Provisión para Pensiones a Largo Plazo	0.00	0.00
CONCESSIONES Y FRANQUICIAS	0.00	0.00	Provisión para Contingencias a Largo Plazo	0.00	0.00
LICENCIAS	121,578.97	55,100.00	Otras Provisiones a Largo Plazo	0.00	0.00
TERRENOS	0.00	0.00	Total de PASIVO NO CIRCULANTE	0.00	0.00
Otros Activos Intangibles	0.00	0.00	Total de PASIVO	-7,108,837.41	4,204,105.76
DEPRECIACIÓN, DETERIORO Y AMORTIZACIÓN ACUMULADA DE BIENES	0.00	0.00	HACIENDA PÚBLICA/PATRIMONIO		
Depreciación Acumulada de Bienes Inmuebles	0.00	0.00	ACTIVO PÚBLICO/PATRIMONIO CONTRIBUIDO	0.00	0.00
Depreciación Acumulada de Infraestructura	0.00	0.00	Asertaciones	0.00	0.00
Depreciación Acumulada de Bienes Muebles	0.00	0.00	Dimensiones de Capital	0.00	0.00
Depreciación Acumulada de Activos Intangibles	0.00	0.00	Actualización de la Hacienda Pública/Patrimonio	0.00	0.00
ACTIVOS DIFERIDOS	0.00	0.00	HACIENDA PÚBLICA/PATRIMONIO GENERADO	20,823,394.32	38,009,832.34
Estados, Formatos y Exclusiones de Provedores	0.00	0.00	Resultados del Ejercicio (Ahorro/ Desahorro)	22,058,599.42	33,805,772.94
Derechos sobre Bienes en arrendamiento	0.00	0.00	Resultados de Ejercicios Anteriores	04,346,596.90	69,727,283.93
Financiero	0.00	0.00	RESERVAS	0.00	0.00
Gastos Pagados por Adelantado a Largo Plazo	0.00	0.00	Reserva de Bienes Inmuebles	0.00	0.00
Anticipos a Largo Plazo	0.00	0.00	Reserva de Bienes Muebles	0.00	0.00
Beneficios al Retiro de empleados pagados por adelantado	0.00	0.00	Reserva de Bienes Intangibles	0.00	0.00
Otros Activos Diferidos	0.00	0.00	Otras Reservas	0.00	0.00
ESTIMACIÓN POR PERDIDA O DETERIORO DE ACTIVOS NO CIRCULANTES	0.00	0.00	RESERVAS	0.00	0.00
Depreciación por Pérdida de Contingencias de Obligaciones por Cobrar a Largo Plazo	0.00	0.00	Reservas de Patrimonio	0.00	0.00
Depreciación por Pérdida de Contingencias de Obligaciones por Cobrar a Largo Plazo	0.00	0.00	Reservas Territoriales	0.00	0.00
Depreciación por Pérdida de Contingencias de Obligaciones por Cobrar a Largo Plazo	0.00	0.00	Reservas por Contingencias	0.00	0.00
Depreciación por Pérdida de Contingencias de Obligaciones por Cobrar a Largo Plazo	0.00	0.00	RECUPERACIONES DE RESULTADOS DE EJERCICIOS ANTERIORES	18,000.00	18,000.00
Depreciación por Pérdida de Contingencias de Obligaciones por Cobrar a Largo Plazo	0.00	0.00	Cambios en Políticas Contables	0.00	0.00
Depreciación por Pérdida de Contingencias de Obligaciones por Cobrar a Largo Plazo	0.00	0.00	Cambios por Errores Contables	18,000.00	18,000.00
OTROS ACTIVOS NO CIRCULANTES	0.00	0.00	EXCESO O INSUFICIENCIA EN LA ACTUALIZACIÓN DE LA HACIENDA PÚBLICA/PATRIMONIO	0.00	0.00
Bienes en Comodato	0.00	0.00	Resultado por adquisición monetaria	0.00	0.00
Bienes en Arrendamiento Financiero	0.00	0.00	Resultado por tenencia de Activos no monetarios	0.00	0.00
Bienes en Comodato	0.00	0.00	Total de HACIENDA PÚBLICA/PATRIMONIO	20,823,394.32	38,009,832.34
Total de ACTIVO NO CIRCULANTE	73,314,210.08	73,044,618.03	Total de PASIVO Y HACIENDA PÚBLICA/PATRIMONIO	20,823,394.32	38,009,832.34
Total de ACTIVO	96,255,859.89	123,855,048.20			



ESTADOS UNIDOS MEXICANOS
TESORERÍA MUNICIPAL
Gobierno Municipal 2021-2024
Sabinas Hidalgo, N.L.



SINDICO PRIMERO
Sabinas Hidalgo, N.L.
Gobierno Municipal 2021-2024

Este presupuesto es una estimación de los recursos financieros y sus efectos con responsabilidad estructural y responsabilidad del emisor.

C. DAVID GONZALEZ MARTINEZ
PRESIDENTE MUNICIPAL

LIC. JOSÉ EDUARDO GONZÁLEZ GONZÁLEZ
TESORERO MUNICIPAL

Dña. H. Bay...
C.P. DIANA GALATEA SARRAY CAJAZOS
SINDICO PRIMERO

Bajo reserva ante la ASENL

MUNICIPIO DE SABINAS HIDALGO, N.L.
 Estado Analítico del Ejercicio del Presupuesto de Egresos Detallado - LDF
 Clasificación por Objeto del Gasto (Capítulo y Concepto)
 Del 1 de enero al 31 de marzo de 2024
 (En pesos, con centavos)

Concepto	Aprobado	Ampliaciones / (Reducciones)	Modificado	Devengado	Pagado	Subejercicio
	(1)	(2)	(3=1+2)	(4)	(5)	(6=3-4)
Gasto No Etiquetado	411,636,917.00	0.00	411,636,917.00	66,335,939.38	66,335,939.38	145,300,977.62
Servicios Personales	137,998,659.00	0.00	137,998,659.00	26,664,898.30	26,664,898.30	111,333,760.70
1100 REMUNERACIONES AL PERSONAL DE CARÁCTER PERMANENTE	114,931,157.00	0.00	114,931,157.00	24,396,264.36	24,396,264.36	90,534,892.64
1200 REMUNERACIONES AL PERSONAL DE CARÁCTER TRANSITORIO	506,400.00	0.00	506,400.00	73,069.72	73,069.72	435,330.28
1300 REMUNERACIONES ADICIONALES Y ESPECIALES	18,460,784.00	0.00	18,460,784.00	1,245,278.81	1,245,278.81	17,215,505.19
1400 SEGURIDAD SOCIAL	628,300.00	0.00	628,300.00	150,000.00	150,000.00	478,300.00
1500 OTRAS PRESTACIONES SOCIALES Y ECONÓMICAS	3,472,018.00	0.00	3,472,018.00	800,285.41	800,285.41	2,671,732.59
Materiales y Suministros	59,245,960.00	0.00	59,245,960.00	6,626,586.58	6,626,586.58	52,619,373.42
2100 MATERIALES DE ADMINISTRACIÓN, EMISIÓN DE DOCUMENTOS Y ARTÍCULOS OFICIALES	5,979,855.00	0.00	5,979,855.00	659,456.09	659,456.09	5,320,398.91
2200 ALIMENTOS Y UTENSILIOS	5,725,013.00	0.00	5,725,013.00	794,232.33	794,232.33	4,930,780.67
2400 MATERIALES Y ARTÍCULOS DE CONSTRUCCIÓN Y DE REPARACIÓN	16,696,574.00	0.00	16,696,574.00	413,368.16	413,368.16	16,283,205.84
2500 PRODUCTOS QUÍMICOS, FARMACÉUTICOS Y DE LABORATORIO	1,947,481.00	0.00	1,947,481.00	433,225.53	433,225.53	1,514,255.47
2600 COMBUSTIBLES, LUBRICANTES Y ADITIVOS	16,028,871.00	0.00	16,028,871.00	3,029,418.44	3,029,418.44	12,999,452.56
2700 VESTUARIO, BLANCOS, PRENDAS DE PROTECC. Y ART	1,932,000.00	0.00	1,932,000.00	357,215.81	357,215.81	1,574,784.19
2800 MATERIALES Y SUMINISTROS PARA SEGURIDAD	3,600,000.00	0.00	3,600,000.00	116,842.45	116,842.45	3,483,157.55
2900 HERRAMIENTAS, REFACCIONES Y ACC. MENORES	7,336,166.00	0.00	7,336,166.00	822,827.77	822,827.77	6,513,338.23
Servicios Generales	91,082,775.00	0.00	91,082,775.00	14,625,185.93	14,625,185.93	76,457,589.07
3100 SERVICIOS BÁSICOS	25,271,437.00	0.00	25,271,437.00	4,565,018.98	4,565,018.98	20,706,418.02
3200 SERVICIOS DE ARRENDAMIENTO	6,729,106.00	0.00	6,729,106.00	825,532.00	825,532.00	5,903,574.00
3300 SERVICIOS PROFESIONALES, CIENTÍFICOS, TÉCNICOS	3,197,211.00	0.00	3,197,211.00	516,842.45	516,842.45	2,680,368.55
3400 SERVICIOS FINANCIEROS, BANCARIOS Y COMERC.	2,537,077.00	0.00	2,537,077.00	352,145.04	352,145.04	2,184,931.96
3500 SERVICIOS DE INST., REP., MANTO Y CONSERV	18,513,164.00	0.00	18,513,164.00	3,524,046.36	3,524,046.36	14,989,117.64
3600 SERVICIOS DE COMUNICACIÓN SOCIAL Y PUBLICIDAD	583,168.00	0.00	583,168.00	41,890.50	41,890.50	541,277.50
3700 SERVICIOS DE TRASLADO Y VIÁTICOS	908,749.00	0.00	908,749.00	2,233.00	2,233.00	906,516.00
3800 SERVICIOS OFICIALES	13,830,972.00	0.00	13,830,972.00	2,170,882.60	2,170,882.60	11,660,089.40
3900 OTROS SERVICIOS GENERALES	19,511,891.00	0.00	19,511,891.00	2,626,795.00	2,626,795.00	16,885,096.00
Transferencias, Asignaciones, Subsidios y Otras Ayudas	14,362,469.00	0.00	14,362,469.00	5,970,867.47	5,970,867.47	8,391,601.53
4400 AYUDAS SOCIALES	12,891,786.00	0.00	12,891,786.00	5,840,027.13	5,840,027.13	7,051,758.87
4500 PENSIONES Y JUBILACIONES	960,000.00	0.00	960,000.00	54,920.34	54,920.34	905,079.66
4800 DONATIVOS	510,683.00	0.00	510,683.00	75,920.00	75,920.00	434,763.00
Bienes Muebles, Inmuebles e Intangibles	28,596,626.00	0.00	28,596,626.00	5,625,881.37	5,625,881.37	22,970,744.63
5100 MOBILIARIO Y EQUIPO DE ADMINISTRACIÓN	2,377,120.00	0.00	2,377,120.00	156,955.00	156,955.00	2,220,165.00
5200 MOBILIARIO Y EQUIPO EDUCACIONAL Y RECREATIVO	374,078.00	0.00	374,078.00	0.00	0.00	374,078.00
5300 EQUIPO E INSTRUMENTAL MÉDICO Y DE LABORATORIO	327,560.00	0.00	327,560.00	0.00	0.00	327,560.00
5400 VEHÍCULOS Y EQUIPO DE TRANSPORTE	4,140,070.00	0.00	4,140,070.00	3,716,224.96	3,716,224.96	423,845.04
5500 EQUIPO DE DEFENSA Y SEGURIDAD	120,000.00	0.00	120,000.00	0.00	0.00	120,000.00
5600 MAQUINARIA, OTROS EQUIPOS Y HERRAMIENTAS	4,907,126.00	0.00	4,907,126.00	0.00	0.00	4,907,126.00
5700 ACTIVOS BIOLÓGICOS	677,500.00	0.00	677,500.00	0.00	0.00	677,500.00
5800 BIENES INMUEBLES	14,604,860.00	0.00	14,604,860.00	1,726,822.44	1,726,822.44	12,878,037.56
5900 ACTIVOS INTANGIBLES	1,068,312.00	0.00	1,068,312.00	25,878.97	25,878.97	1,042,433.03
Inversión Pública	80,350,428.00	0.00	80,350,428.00	6,822,519.73	6,822,519.73	73,527,908.27
6100 OBRA PÚBLICA EN BIENES DE DOMINIO PÚBLICO	80,350,428.00	0.00	80,350,428.00	6,822,519.73	6,822,519.73	73,527,908.27
Total del Gasto	411,636,917.00	0.00	411,636,917.00	66,335,939.38	66,335,939.38	145,300,977.62

Bajo protesta de decir verdad declaramos que los Estados Financieros y sus Notas son razonablemente correctos y responsabilidad del emisor.


 C. DAVID GONZALEZ MORTON
 PRESIDENTE MUNICIPAL


 LIC. JOSE EDUARDO GONZALEZ GONZALEZ
 TESORERO MUNICIPAL


 C.P. DIANA GALATEA GARAY CAVAZOS
 SINDICO PRIMERO

Bajo reserva ante la ASENL.

TESORERIA MUNICIPAL
 Gobierno Municipal 2021-2024
 Sabinas Hidalgo, N.L.

SINDICO PRIMERO
 Sabinas Hidalgo, N.L.
 Gobierno Municipal 2021-2024

MUNICIPIO DE SABINAS HIDALGO, N.L.
Estado Analítico del Ejercicio del Presupuesto de Egresos Detallado - LDF
Clasificación Administrativa
Del 1 de enero al 31 de marzo de 2024
(En pesos, con centavos)

Concepto	Aprobado (1)	Ampliaciones / (Reducciones) (2)	Modificado (3=1+2)	Devengado (4)	Pagado (5)	Subejercicio (6=3-4)
Gasto No Etiquetado	411,636,917.00	0.00	411,636,917.00	66,335,939.38	66,335,939.38	345,300,977.62
PRESIDENCIA	57,685,644.00	0.00	57,685,644.00	10,291,556.65	10,291,556.65	47,394,087.35
TESORERIA	150,348,900.00	0.00	150,348,900.00	27,694,025.29	27,694,025.29	122,654,874.71
SRIA DE AYUNTAMIENTO	14,519,495.00	0.00	14,519,495.00	6,169,114.37	6,169,114.37	8,350,380.63
IGUALDAD E INCLUSION	2,015,118.00	0.00	2,015,118.00	350,580.62	350,580.62	1,664,537.38
OBRAS PUBLICAS	123,875,004.00	0.00	123,875,004.00	11,793,328.64	11,793,328.64	112,081,675.36
DIF	14,471,813.00	0.00	14,471,813.00	1,046,666.31	1,046,666.31	13,425,146.69
SEGURIDAD PUBLICA	41,174,352.00	0.00	41,174,352.00	8,171,804.35	8,171,804.35	33,002,547.65
ECOLOGIA	2,781,596.00	0.00	2,781,596.00	93,225.00	93,225.00	2,688,371.00
EDUCACION Y CULTURA	4,764,995.00	0.00	4,764,995.00	725,638.15	725,638.15	4,039,356.85
Total del Gasto	411,636,917.00	0.00	411,636,917.00	66,335,939.38	66,335,939.38	345,300,977.62

Bajo protesta de decir verdad declaramos que los Estados Financieros y sus Notas son razonablemente correctos y responsabilidad del emisor.



C. DAVID GONZALEZ MORTON
PRESIDENTE MUNICIPAL


LIC. JOSE EDUARDO GONZALEZ GONZALEZ
TESORERO MUNICIPAL


SINDICO PRIMERO
Sabinas Hidalgo, N.L.
Gobierno Municipal 2021-2024

C.P. DIANA GALATEA GARAY CAVAZOS
SINDICO PRIMERO

Bajo
reserva
ante la
ASENL.


TESORERIA MUNICIPAL
Gobierno Municipal 2021-2024
Sabinas Hidalgo, N.L.

MUNICIPIO DE SABINAS HIDALGO, N.L.
Estado Analítico del Ejercicio del Presupuesto de Egresos Detallado - LDF
Clasificación Funcional (Finalidad y Función)
Del 1 de enero al 31 de marzo de 2024
(En pesos, con centavos)

Concepto	Aprobado (1)	Ampliaciones / (Reducciones) (2)	Modificado (3=1+2)	Devengado (4)	Pagado (5)	Subejercicio (6=3-4)
Gasto No Etiquetado	411,636,917.00	0.00	411,636,917.00	66,335,939.38	66,335,939.38	345,300,977.62
GOBIERNO	263,728,391.00	0.00	263,728,391.00	52,326,500.66	52,326,500.66	211,401,890.34
LEGISLACIÓN	222,554,039.00	0.00	222,554,039.00	44,154,696.31	44,154,696.31	178,399,342.69
ASUNTOS DE ORDEN PÚBLICO Y DE SEGURIDAD	41,174,352.00	0.00	41,174,352.00	8,171,804.35	8,171,804.35	33,002,547.65
DESARROLLO SOCIAL	24,033,522.00	0.00	24,033,522.00	2,216,110.08	2,216,110.08	21,817,411.92
PROTECCIÓN AMBIENTAL	4,796,714.00	0.00	4,796,714.00	443,805.62	443,805.62	4,352,908.38
VIVIENDA Y SERVICIOS A LA COMUNIDAD	14,471,813.00	0.00	14,471,813.00	1,046,666.31	1,046,666.31	13,425,146.69
RECREACIÓN, CULTURA Y OTRAS MANIFESTACIONES SOCIALES	4,764,995.00	0.00	4,764,995.00	725,638.15	725,638.15	4,039,356.85
DESARROLLO ECONÓMICO	123,875,004.00	0.00	123,875,004.00	11,793,328.64	11,793,328.64	112,081,675.36
ASUNTOS ECONÓMICOS, COMERCIALES Y LABORALES EN GENERAL	123,875,004.00	0.00	123,875,004.00	11,793,328.64	11,793,328.64	112,081,675.36
Total del Gasto	411,636,917.00	0.00	411,636,917.00	66,335,939.38	66,335,939.38	345,300,977.62

Bajo protesta de decir verdad declaro que los Estados Financieros y sus Notas son razonablemente correctos y responsabilidad del emisor.


 C. DAVID GONZALEZ MORTON
 PRESIDENTE MUNICIPAL


 LIC. JOSE EDUARDO GONZALEZ GONZALEZ
 TESORERO MUNICIPAL


TESORERIA MUNICIPAL
 Gobierno Municipal 2021-2024
 Sabinas Hidalgo, N.L.


 C.P. DIANA GALATEA GARAY CAVAZOS
 SINDICO PRIMERO


SINDICO PRIMERO
 Sabinas Hidalgo, N.L.
 Gobierno Municipal 2021-2024

Bajo
reserva
ante la
ASENL

Concepto	(1) Aprobado	(2) Ampliaciones / (Reducciones)	(3)=1+2 Modificado	(4) Devengado	(5) Pagado	(6)=3-4 Subejercicio
Gasto No Etiquetado	137,998,659.00	0.00	137,998,659.00	26,664,898.30	26,664,898.30	111,333,760.70
Personal Administrativo y de Servicio Público	137,998,659.00	0.00	137,998,659.00	26,664,898.30	26,664,898.30	111,333,760.70
Magisterio	0.00	0.00	0.00	0.00	0.00	0.00
Servicios de Salud	0.00	0.00	0.00	0.00	0.00	0.00
Personal Administrativo	0.00	0.00	0.00	0.00	0.00	0.00
Personal Médico, Paramédico y afín	0.00	0.00	0.00	0.00	0.00	0.00
Seguridad Pública	0.00	0.00	0.00	0.00	0.00	0.00
Gastos asociados a la implementación de nuevas leyes federales o reformas a las mismas	0.00	0.00	0.00	0.00	0.00	0.00
Nombre del Programa o Ley 1	0.00	0.00	0.00	0.00	0.00	0.00
Nombre del Programa o Ley 2	0.00	0.00	0.00	0.00	0.00	0.00
Sentencias laborales definitivas	0.00	0.00	0.00	0.00	0.00	0.00
Total del Gasto	137,998,659.00	0.00	137,998,659.00	26,664,898.30	26,664,898.30	111,333,760.70

Bojo protesta de decir verdad declaro que los datos que aquí se reportan son correctos y sus Notas son razonablemente correctos y responsabilidad del emisor.



TESORERIA MUNICIPAL
 Gobierno Municipal 2021-2024
 Sabinas Hidalgo, N.L.
 LIC. JOSE EDUARDO GONZALEZ GONZALEZ
 TESORERO MUNICIPAL

SINDICO PRIMERO
 Sabinas Hidalgo, N.L.
 Gobierno Municipal 2021-2024
 C.P. DIANA GALATEA GARAY CAVAZOS
 SINDICO PRIMERO

Bajo
 y serva
 cdt 1a
 HSENL

MUNICIPIO DE SABINAS HIDALGO, N.L.
 Estado Analítico de Ingresos Detallado - LDF
 Del 1 de enero al 31 de marzo de 2024
 (En pesos, con centavos)

Concepto	Estimado (1)	Ampliaciones / (Reducciones) (2)	Modificado (3=1+2)	Devengado (4)	Recaudado (5)	Diferencia (6=5-1)
Ingresos de Libre Disposición						
IMPUESTOS	0.00	0.00	0.00	7,321,001.68	7,321,001.68	7,321,001.68
CONTRIBUCIONES DE MEJORAS	0.00	0.00	0.00	28,092.20	28,092.20	28,092.20
DERECHOS	0.00	0.00	0.00	1,247,269.46	1,247,269.46	1,247,269.46
PRODUCTOS	0.00	0.00	0.00	281,761.29	281,761.29	281,761.29
APROVECHAMIENTOS	0.00	0.00	0.00	538,108.92	538,108.92	538,108.92
Participaciones	0.00	0.00	0.00	19,630,238.81	19,630,238.81	19,630,238.81
Fondo General de Participaciones	0.00	0.00	0.00	19,630,238.81	19,630,238.81	19,630,238.81
Incentivos Derivados de la Colaboración Fiscal	0.00	0.00	0.00	1,109,687.87	1,109,687.87	1,109,687.87
Fondo de Fiscalización	0.00	0.00	0.00	1,109,687.87	1,109,687.87	1,109,687.87
Transferencias y Asignaciones	0.00	0.00	0.00	5,435,135.79	5,435,135.79	5,435,135.79
Convenios	0.00	0.00	0.00	0.00	0.00	0.00
Tenencia o uso de Vehículos	0.00	0.00	0.00	0.00	0.00	0.00
Otros Ingresos de Libre Disposición	0.00	0.00	0.00	0.00	0.00	0.00
Programa de Apoyo Estatal	0.00	0.00	0.00	0.00	0.00	0.00
I. Total de Ingresos de Libre Disposición	0.00	0.00	0.00	35,591,296.02	35,591,296.02	35,591,296.02
Ingresos Excedentes de Ingresos de Libre Disposición						
Transferencias Federales Etiquetadas						
Aportaciones	0.00	0.00	0.00	364,370.45	364,370.45	364,370.45
Control Vehicular	0.00	0.00	0.00	364,370.45	364,370.45	364,370.45
Convenios	0.00	0.00	0.00	364,857.10	364,857.10	364,857.10
Ventas Final de Diésel y Gasolina	0.00	0.00	0.00	364,857.10	364,857.10	364,857.10
Fondos Distintos de Aportaciones	0.00	0.00	0.00	616,275.65	616,275.65	616,275.65
Impuesto Especial Sobre Producción y Servicios	0.00	0.00	0.00	616,275.65	616,275.65	616,275.65
Transferencias, Asignaciones, Subsidios y Subvenciones, y Pensiones y Jubilaciones	0.00	0.00	0.00	314,112.83	314,112.83	314,112.83
Otras Transferencias Federales Etiquetadas	0.00	0.00	0.00	535,746.33	535,746.33	535,746.33
II. Total de Transferencias Federales Etiquetadas	0.00	0.00	0.00	2,195,362.36	2,195,362.36	2,195,362.36
III. INGRESOS DERIVADOS DE FINANCIAMIENTO	0.00	0.00	0.00	0.00	0.00	0.00
INGRESOS DERIVADOS DE FINANCIAMIENTO	0.00	0.00	0.00	0.00	0.00	0.00
IV. Total de Ingresos (IV=II+III)	0.00	0.00	0.00	37,786,658.38	37,786,658.38	37,786,658.38

Datos Informativos

- Ingresos Derivados de Financiamientos con Fuente de Pago de Ingresos de Libre Disposición
- Ingresos Derivados de Financiamientos con Fuente de Pago de Transferencias Federales Etiquetadas
- Ingresos Derivados de Financiamientos con Fuente de Pago de Ingresos de Libre Disposición

0.00

0.00

0.00

0.00

Bajo protesta de decir verdad declaramos que los Estados Financieros y sus Notas son razonablemente correctos y responsabilidad del emisor.

GOBIERNO MUNICIPAL 2021-2024
ESTADOS UNIDOS MEXICANOS

MUNICIPIO DE SABINAS HIDALGO
DAVID GONZALEZ MORTON
 PRESIDENTE MUNICIPAL

TESORERIA MUNICIPAL
 Gobierno Municipal 2021-2024
 Sabinas Hidalgo, N.L.

LIC. JOSE EDUARDO GONZALEZ GONZALEZ
 TESORERO MUNICIPAL

SINDICO PRIMERO
 Sabinas Hidalgo, N.L.
 Gobierno Municipal 2021-2024

Diana B. Garay
 C.P. DIANA GALATEA GARAY CAVAZOS
 SINDICO PRIMERO

Reserva ante la ASENL.

MUNICIPIO DE SABINAS HIDALGO, N.L.
 Informe Analítico de la Deuda Pública y Otros Pasivos - LDF
 Del 1 de enero al 31 de marzo de 2024
 (En pesos, con centavos)

Denominación de la Deuda Pública y Otros Pasivos	Saldo al 31 de diciembre de 2023 (d)	Disposiciones del Periodo (e)	Amortizaciones del Periodo (f)	Revaluaciones, Reclasificaciones (g) y Otros Ajustes	Saldo Final del Periodo (h) h=d+e-f+g	Pago de Intereses del Periodo (i)	Pago de Comisiones y demás costos asociados durante el Periodo (j)
1. Deuda Pública (1=A+B)							
A. Corto Plazo (A=a1+a2+a3)							
a1) Instituciones de Crédito							
a2) Títulos y Valores							
a3) Arrendamientos Financieros							
B. Largo Plazo (B=b1+b2+b3)							
b1) Instituciones de Crédito							
b2) Títulos y Valores							
b3) Arrendamientos Financieros							
2. Otros Pasivos	-3,192,181.99				-5,703,837.41		
3. Total de la Deuda Pública y Otros Pasivos (3=1+2)	-3,192,181.99				-5,703,837.41		
4. Deuda Contingente (Informativo)							
A. Deuda Contingente 1							
B. Deuda Contingente 2							
C. Deuda Contingente XX							
5. Valor de Instrumentos Bono Cupón Cero (Informativo)							
A. Instrumento Bono Cupón Cero 1							
B. Instrumento Bono Cupón Cero 2							
C. Instrumento Bono Cupón Cero XX							

Obligaciones a Corto Plazo	Monto Contratado	Plazo Pactado	Tasa de Interés	Comisiones y Costos Relacionados	Tasa Efectiva
6. Obligaciones a Corto Plazo (Informativo)					
A. Crédito 1					
B. Crédito 2					
C. Crédito XX					

Bajo protesta de decir verdad declaramos que los Estados Financieros y sus Notas son razonablemente correctos y responsabilidad del Emisor.



C. DAVID GONZÁLEZ MORTON
 PRESIDENTE MUNICIPAL



TESORERIA MUNICIPAL
 Gobierno Municipal 2021-2024
 Sabinas Hidalgo, N.L.

LIC. JOSE EDUARDO GONZALEZ GONZALEZ
 TESORERO MUNICIPAL



SINDICO PRIMERO
 Sabinas Hidalgo, N.L.
 Gobierno Municipal 2021-2024

Diana Galatea Garay Cava
 C.P. DIANA GALATEA GARAY CAVAJOS
 SINDICO PRIMERO

Bajo reserva
 ante la
 ASSEMBLEA

Concepto	Estimado / Aprobado	Devengado	Recaudado / Pagado
A. Ingresos Totales (A = A1+A2+A3)	0.00	75,926,527.70	75,926,527.70
A1. Ingresos de Libre Disposición	0.00	35,591,296.02	35,591,296.02
A2. Transferencias Federales Etiquetadas	0.00	2,195,362.36	2,195,362.36
A3. Financiamiento Neto	0.00	0.00	0.00
B. Egresos Presupuestarios1 (B = B1+B2)	411,636,917.00	66,335,939.38	66,335,939.38
B1. Gasto No Etiquetado	411,636,917.00	66,335,939.38	66,335,939.38
B2. Gasto Etiquetado	0.00	0.00	0.00
C. Remanentes del Ejercicio Anterior (C = C1+C2)	15,304,496.54	22,024,203.08	22,024,203.08
C1. Remanentes de Ingresos de Libre Disposición aplicados en el periodo	6,642,527.70	10,901,095.63	10,901,095.63
C2. Remanentes de Transferencias Federales Etiquetadas aplicados en el periodo	8,661,968.84	11,123,107.45	11,123,107.45
I. Balance Presupuestario (I = A - B + C)	-396,332,420.46	31,614,791.40	31,614,791.40
II. Balance Presupuestario sin Financiamiento Neto (II = I - A3)	-396,332,420.46	31,614,791.40	31,614,791.40
III. Balance Presupuestario sin Financiamiento Neto y sin Remanentes del Ejercicio Anterior (III = II - C)	-411,636,917.00	9,590,588.32	9,590,588.32
E. Intereses, Comisiones y Gastos de la Deuda (E = E1+E2)	0.00	0.00	0.00
E1. Intereses, Comisiones y Gastos de la Deuda con Gasto No Etiquetado	0.00	0.00	0.00
E2. Intereses, Comisiones y Gastos de la Deuda con Gasto Etiquetado	0.00	0.00	0.00
IV. Balance Primario (IV = III + E)	-411,636,917.00	9,590,588.32	9,590,588.32
F. Financiamiento (F = F1 + F2)	0.00	0.00	0.00
F1. Financiamiento con Fuente de Pago de Ingresos de Libre Disposición	0.00	0.00	0.00
F2. Financiamiento con Fuente de Pago de Transferencias Federales Etiquetadas	0.00	0.00	0.00
G. Amortización de la Deuda (G = G1 + G2)	0.00	0.00	0.00
G1. Amortización de la Deuda Pública con Gasto No Etiquetado	0.00	0.00	0.00
G2. Amortización de la Deuda Pública con Gasto Etiquetado	0.00	0.00	0.00
A3. Financiamiento Neto (A3 = F - G)	0.00	0.00	0.00
A1. Ingresos de Libre Disposición	0.00	35,591,296.02	35,591,296.02
A3.1. Financiamiento Neto con Fuente de Pago de Ingresos de Libre Disposición (A3.1 = F1 - G1)	0.00	0.00	0.00
F1. Financiamiento con Fuente de Pago de Ingresos de Libre Disposición	0.00	0.00	0.00
G1. Amortización de la Deuda Pública con Gasto No Etiquetado	0.00	0.00	0.00
B1. Gasto No Etiquetado (sin incluir Amortización de la Deuda Pública)	411,636,917.00	66,335,939.38	66,335,939.38
C1. Remanentes de Ingresos de Libre Disposición aplicados en el periodo	6,642,527.70	10,901,095.63	10,901,095.63
V. Balance Presupuestario de Recursos Disponibles (V = A1 + A3.1 - B1 + C1)	-404,994,389.30	-19,843,547.73	-19,843,547.73
VI. Balance Presupuestario de Recursos Disponibles sin Financiamiento Neto (VI = V - A3.1)	-404,994,389.30	-19,843,547.73	-19,843,547.73
A2. Transferencias Federales Etiquetadas	0.00	2,195,362.36	2,195,362.36
A3.2. Financiamiento Neto con Fuente de Pago de Transferencias Federales Etiquetadas (A3.2 = F2 - G2)	0.00	0.00	0.00
F2. Financiamiento con Fuente de Pago de Transferencias Federales Etiquetadas	0.00	0.00	0.00
G2. Amortización de la Deuda Pública con Gasto Etiquetado	0.00	0.00	0.00
B2. Gasto Etiquetado (sin incluir Amortización de la Deuda Pública)	0.00	0.00	0.00
C2. Remanentes de Transferencias Federales Etiquetadas aplicados en el periodo	8,661,968.84	11,123,107.45	11,123,107.45
VII. Balance Presupuestario de Recursos Etiquetados (VII = A2 + A3.2 - B2 + C2)	8,661,968.84	13,318,469.81	13,318,469.81
VIII. Balance Presupuestario de Recursos Etiquetados sin Financiamiento Neto (VIII = VII - A3.2)	8,661,968.84	13,318,469.81	13,318,469.81

Bajo protesta de decir verdad declaro que los Estados Financieros y sus Notas son razonablemente correctos y responsabilidad del emisor.

TESORERIA MUNICIPAL
Gobierno Municipal 2021-2024
Sabinas Hidalgo, N.L.

C. DAVID GONZALEZ MORTON
PRESIDENTE MUNICIPAL

C.P. DIANA GALATEA GARAY CAVAZOS
SINDICO PRIMERO

LIC. JOSE EDUARDO GONZALEZ GONZALEZ
TESORERO MUNICIPAL



SINDICO PRIMERO
Sabinas Hidalgo, N.L.
Gobierno Municipal 2021-2024

Bajo reserva
ante la
ASENL.

MUNICIPIO DE SABINAS HIDALGO, N.L.

Resultado de Ingresos - LDF
Del 1 de enero al 31 de marzo de 2024
(En pesos, con centavos)

Concepto	Año 5	Año 4	Año 3	Año 2	Año 1	Año del Ejercicio Vigente
1. Ingresos de Libre Disposición	0.00	0.00	0.00	70,220,616.59	112,221,705.89	35,591,296.02
IMPUESTOS	0.00	0.00	0.00	10,619,741.75	15,266,711.87	7,321,001.68
CONTRIBUCIONES DE MEJORAS	0.00	0.00	0.00	217,890.08	108,515.00	28,092.20
DERECHOS	0.00	0.00	0.00	3,194,440.32	3,918,462.59	1,247,269.46
PRODUCTOS	0.00	0.00	0.00	274,666.17	4,727,120.45	281,761.29
APROVECHAMIENTOS	0.00	0.00	0.00	1,656,526.00	2,614,646.45	538,108.92
Participaciones	0.00	0.00	0.00	40,647,742.70	70,259,888.83	19,630,238.81
Incentivos Derivados de la Colaboración Fiscal	0.00	0.00	0.00	2,397,838.02	2,814,502.56	1,109,687.87
Transferencias y Asignaciones	0.00	0.00	0.00	11,204,645.86	12,511,858.14	5,435,135.79
Convenios	0.00	0.00	0.00	7,125.69	0.00	0.00
Otros Ingresos de Libre Disposición	0.00	0.00	0.00	0.00	0.00	0.00
2. Transferencias Federales Etiquetadas	0.00	0.00	0.00	4,587,324.86	6,098,185.31	2,195,362.36
Aportaciones	0.00	0.00	0.00	341,311.59	446,254.52	364,370.45
Convenios	0.00	0.00	0.00	843,909.69	1,213,206.47	364,857.10
Fondos Distintos de Aportaciones	0.00	0.00	0.00	1,539,683.52	1,919,060.24	616,275.65
Transferencias, Asignaciones, Subsidios y Subvenciones, y Pensiones y Jubilaciones	0.00	0.00	0.00	280,651.20	325,332.17	314,112.83
Otras Transferencias Federales Etiquetadas	0.00	0.00	0.00	1,581,768.86	2,194,331.91	535,746.33
3. Ingresos Derivados de Financiamientos	0.00	0.00	0.00	0.00	0.00	0.00
Ingresos Derivados de Financiamientos	0.00	0.00	0.00	0.00	0.00	0.00
4. Total de Resultados de Ingresos (4=1+2+3)	0.00	0.00	0.00	74,807,941.45	118,319,891.20	37,786,658.38
Datos Informativos						
1. Ingresos Derivados de Financiamientos con Fuente de Pago de Ingresos de Libre Disposición	0.00	0.00	0.00	0.00	0.00	0.00
2. Ingresos Derivados de Financiamientos con Fuente de Pago de Transferencias Federales Etiquetadas	0.00	0.00	0.00	0.00	0.00	0.00
3. Ingresos Derivados de Financiamientos (3=1+2)	0.00	0.00	0.00	0.00	0.00	0.00

Bajo protesta de decir verdad declaramos que los Estados Financieros y sus Notas son razonablemente correctos y responsabilidad del emisor.



C. DAVID GONZALEZ MORTON
PRESIDENTE MUNICIPAL



TESORERIA MUNICIPAL
Gobierno Municipal 2021-2024
Sabinas Hidalgo, N.L.

LIC. JOSE EDUARDO GONZALEZ GONZALEZ
TESORERO MUNICIPAL



C.P. DIANA GALATEA GARAY CAVA
SINDICO PRIMERO

Nota: Bajo reserva ante la ASEN L.

MUNICIPIO DE SABINAS HIDALGO, N.L.

Resultado de Egresos - LDF
Del 1 de enero al 31 de marzo de 2024
(En pesos, con centavos)

Concepto	Año 5	Año 4	Año 3	Año 2	Año 1	Año del Ejercicio Vigente
Gasto No Etiquetado	0.00	0.00	0.00	0.00	0.00	386,637,760.92
Servicios Personales	0.00	0.00	0.00	0.00	0.00	133,056,566.30
Materiales y Suministros	0.00	0.00	0.00	0.00	0.00	50,492,191.58
Servicios Generales	0.00	0.00	0.00	0.00	0.00	86,749,217.47
Transferencias, Asignaciones, Subsidios y Otras Ayudas	0.00	0.00	0.00	0.00	0.00	18,218,977.47
Bienes Muebles, Inmuebles e Intangibles	0.00	0.00	0.00	0.00	0.00	31,035,467.37
Inversión Pública	0.00	0.00	0.00	0.00	0.00	67,085,340.73
Inversiones Financieras y Otras Provisiones	0.00	0.00	0.00	0.00	0.00	0.00
Participaciones y Aportaciones	0.00	0.00	0.00	0.00	0.00	0.00
Deuda Pública	0.00	0.00	0.00	0.00	0.00	0.00
Gasto Etiquetado	0.00	0.00	0.00	0.00	0.00	0.00
Servicios Personales	0.00	0.00	0.00	0.00	0.00	0.00
Materiales y Suministros	0.00	0.00	0.00	0.00	0.00	0.00
Servicios Generales	0.00	0.00	0.00	0.00	0.00	0.00
Transferencias, Asignaciones, Subsidios y Otras Ayudas	0.00	0.00	0.00	0.00	0.00	0.00
Bienes Muebles, Inmuebles e Intangibles	0.00	0.00	0.00	0.00	0.00	0.00
Inversión Pública	0.00	0.00	0.00	0.00	0.00	0.00
Inversiones Financieras y Otras Provisiones	0.00	0.00	0.00	0.00	0.00	0.00
Participaciones y Aportaciones	0.00	0.00	0.00	0.00	0.00	0.00
Deuda Pública	0.00	0.00	0.00	0.00	0.00	0.00
Total del Resultado de Egresos	0.00	0.00	0.00	0.00	0.00	386,637,760.92

Bajo protesta de decir verdad declaro que los Estados Financieros y sus Notas son razonablemente correctos y responsabilidad del emisor.



DAVID GONZALEZ MORTON
PRESIDENTE MUNICIPAL




TESORERIA MUNICIPAL SINDICO PRIMERO
Gobierno Municipal 2021-2024
Sabinas Hidalgo, N.L.

C.P. DIANA GALATEA GARAY CAVAZOS
SINDICO PRIMERO

LIC. JOSE EDUARDO GONZALEZ GONZALEZ
TESORERO MUNICIPAL

Bajo
reserva
ante la
ASENL.

ACTIVO	2024	2023	PASIVO	2024	2023
ACTIVO CIRCULANTE			PASIVO CIRCULANTE		
EFFECTIVO Y EQUIVALENTES			CUENTAS POR PAGAR A CORTO PLAZO		
Efectivo	22,104,427.94	47,773,922.08	Cuentas por pagar a Corto Plazo	5,845,901.20	1,240,548.97
Bancos/Financiera	4,000.00	4,000.00	Proveedores por pagar a Corto Plazo	400,179.71	401,179.71
Bancos/Depositos y Otros	22,024,203.00	47,693,697.17	Contribuciones por Cobrar a Corto Plazo	1.00	150,000.00
INVERSIONES TEMPORALES (HASTA 3 MESES)	0.00	0.00	Participaciones y Aportaciones por Pagar a Corto Plazo	1.00	0.00
FONDOS CON AFECTACION ESPECIFICA	0.00	0.00	Transferencias otorgadas por pagar a Corto Plazo	1.00	0.00
DEPOSITOS DE FONDOS DE TERCEROS EN GARANTIA Y/O ADMINISTRACION	60,000.00	60,000.00	Intereses, Comisiones y Otros Gastos de la Deuda Pública por Pagar a Corto Plazo	1.00	0.00
OTROS EFECTIVOS Y EQUIVALENTES	16,224.91	16,224.91	Revoluciones y Contribuciones por pagar a Corto Plazo	1.00	0.00
DERECHOS A RECIBIR EFECTIVO O EQUIVALENTES	857,175.93	2,234,508.69	Devoluciones de la Ley de Ingresos por Pagar a Corto Plazo	1.00	0.00
INVERSIONES FINANCIERAS A CORTO PLAZO	0.00	0.00	Otras Cuentas por Pagar a Corto Plazo	132,057.72	0.00
CUENTAS POR COBRAR A CORTO PLAZO	0.00	1,774,722.88	DOCUMENTOS POR PAGAR A CORTO PLAZO	0.00	0.00
DEUDORES DIVERSOS POR COBRAR A CORTO PLAZO	488,912.01	271,529.79	Documentos Comerciales por pagar a Corto Plazo	0.00	0.00
IMPUESTOS POR RECUPERAR A CORTO PLAZO	0.00	0.00	Documentos con Contravalores por Otros Públicos por Pagar a Corto Plazo	0.00	0.00
Deudores por Anticipos de la Tesorería a Corto Plazo	0.00	0.00	Otros Documentos por pagar a Corto Plazo	0.00	0.00
Préstamos otorgados a Corto Plazo	0.00	0.00	PORTON A CORTO PLAZO DE LA DEUDA PUBLICA A LARGO PLAZO	0.00	0.00
Otros Derechos y recibidos de carácter financiero a Corto Plazo	0.00	0.00	PORTON A CORTO PLAZO DE LA DEUDA PUBLICA INTERNA	0.00	0.00
DERECHOS A RECIBIR BIENES O SERVICIOS	348,263.58	184,256.02	PORTON A CORTO PLAZO DE LA DEUDA PUBLICA EXTERNA	0.00	0.00
Anticipo a proveedores por adquisición de bienes y prestación de servicios a corto plazo	0.00	0.00	PORTON A CORTO PLAZO DE ARRENDAMIENTO FINANCIERO	0.00	0.00
Anticipo a proveedores por adquisición de bienes inmuebles y muebles a Corto Plazo	0.00	0.00	TITULOS Y VALORES A CORTO PLAZO	0.00	0.00
Anticipo a Contratistas por Obras Públicas a Corto Plazo	0.00	0.00	Títulos y Valores de la Deuda Pública Interna a Corto Plazo	0.00	0.00
Otros Derechos y recibidos de carácter financiero a Corto Plazo	0.00	0.00	Títulos y Valores de la Deuda Pública Externa a Corto Plazo	0.00	0.00
INVENTARIOS (NO APLICABLE)	0.00	0.00	PASIVOS DIFERIDOS A CORTO PLAZO	0.00	0.00
Inventario de Mercancías para venta	0.00	0.00	Ingresos Cobrados por Adelantado a Corto Plazo	0.00	0.00
Inventario de Mercancías Terminadas	0.00	0.00	Intereses Cobrados por Adelantado a Corto Plazo	0.00	0.00
Inventario de Mercancías en Proceso de Elaboración	0.00	0.00	Otros Pasivos Diferidos a Corto Plazo	0.00	0.00
Inventario de Materias Primas, Materiales y Suministros para Producción	0.00	0.00	FONDOS Y BIENES DE TERCEROS EN GARANTIA Y/O ADMINISTRACION A CORTO PLAZO	2,000.00	2,000.00
Bienes en Trámite	0.00	0.00	Fondos en Garantía a Corto Plazo	0.00	0.00
ALMACENES (NO APLICABLE)	0.00	0.00	Fondos en Administración a Corto Plazo	1.99	0.00
Almacén de Materiales y Suministros de Consumo	0.00	0.00	Fondos Contingentes a Corto Plazo	1.00	0.00
ESTIMACION POR PERDIDA O DETERIORO DE ACTIVOS CIRCULANTES	0.00	0.00	Fondos de Fideicomisos, Mandatos y Contratos Análogos a Corto Plazo	1.00	0.00
Estimaciones para Cuentas Incobrables por Derechos a Recibir Efectivo o Equivalentes	0.00	0.00	Otros Fondos de Terceros en Garantía y/o Administración a Corto Plazo	2,000.00	2,000.00
Estimación por Deterioro de Inventarios	0.00	0.00	Valores y Bienes en Garantía a Corto Plazo	0.00	0.00
OTROS ACTIVOS CIRCULANTES	0.00	0.00	PROVISIONES A CORTO PLAZO	0.00	0.00
Valores en Garantía	0.00	0.00	Provisión para Demandas y Juicio a Corto Plazo	0.00	0.00
Bienes en Garantía (excepto depósitos de fondos)	0.00	0.00	Provisión para Contingencias a Corto Plazo	0.00	0.00
Bienes Derivados de Embargos, Decretos, Aseveramientos y Decisión en Pago	0.00	0.00	Otras Provisiones a Corto Plazo	0.00	0.00
	0.00	0.00	Comisiones	0.00	0.00
Total de ACTIVO CIRCULANTE	22,961,603.92	50,010,430.77	OTROS PASIVOS A CORTO PLAZO	36,515.25	34,575.25
			Ingresos por Clasificar	0.00	0.00
ACTIVO NO CIRCULANTE			Reserva por Participar	0.00	0.00
INVERSIONES FINANCIERAS A LARGO PLAZO	0.00	0.00	Otros Pasivos Circulantes	36,515.25	34,575.25
INVERSIONES A LARGO PLAZO	0.00	0.00	Total de PASIVO CIRCULANTE	5,703,837.31	4,206,105.76
TÍTULOS Y VALORES A LARGO PLAZO	0.00	0.00	PASIVO NO CIRCULANTE		
REFERENCIAS, MANDATOS Y CONTRATOS ANALÓGOS	0.00	0.00	CUENTAS POR PAGAR A LARGO PLAZO	0.00	0.00
PARTICIPACIONES Y APORTACIONES DE CAPITAL	0.00	0.00	Proveedores por pagar a Largo Plazo	0.00	0.00
DERECHOS A RECIBIR EFECTIVO O EQUIVALENTES A LARGO PLAZO	0.00	0.00	Contribuciones por Cobrar por Pagar a Largo Plazo	0.00	0.00
Documentos por Cobrar a Largo Plazo	0.00	0.00	DOCUMENTOS POR PAGAR A LARGO PLAZO	0.00	0.00
Deudores diversos a Largo Plazo	0.00	0.00	Documentos Comerciales por pagar a Largo Plazo	0.00	0.00
Ingresos por recuperar a Largo Plazo	0.00	0.00	Documentos con Contravalores por Otros Públicos por pagar a Largo Plazo	0.00	0.00
PRESTAMOS OTORGADOS A LARGO PLAZO	0.00	0.00	Otros Documentos por pagar a Largo Plazo	0.00	0.00
Otros Derechos y recibidos de carácter financiero a Largo Plazo	0.00	0.00	DEUDA PUBLICA A LARGO PLAZO	0.00	0.00
BIENES INMUEBLES, INFRAESTRUCTURA Y CONSTRUCCIONES EN PROCESO	75,314,139.09	75,044,618.09	Títulos y Valores de la Deuda Pública Interna a Largo Plazo	0.00	0.00
Terrenos	26,191,551.62	3,899,808.34	Títulos y Valores de la Deuda Pública Externa a Largo Plazo	0.00	0.00
Edificios	0.00	0.00	Préstamos de la Deuda Pública Interna por Pagar a Largo Plazo	0.00	0.00
Edificios no Habilitados	0.00	0.00	Préstamos de la Deuda Pública Externa por Pagar a Largo Plazo	0.00	0.00
Infraestructura	0.00	0.00	Arrendamiento financiero por Pagar a Largo Plazo	0.00	0.00
CONSTRUCCIONES EN PROCESO EN BIENES DE DOMINIO PÚBLICO	51,122,658.47	47,263,899.40	PASIVOS DIFERIDOS A LARGO PLAZO	0.00	0.00
CONSTRUCCIONES EN PROCESO EN BIENES PROPIOS	0.00	24,133,949.29	Créditos Diferidos a Largo Plazo	0.00	0.00
Otros Bienes Inmuebles	0.00	0.00	Intereses Cobrados por Adelantado a Largo Plazo	0.00	0.00
BIENES MUEBLES	22,307,837.14	14,086,456.70	Otros Pasivos Diferidos a Largo Plazo	0.00	0.00
Mobiliario y Equipo de Administración	1,674,714.01	1,102,483.84	FONDOS Y BIENES DE TERCEROS EN GARANTIA Y/O ADMINISTRACION A LARGO PLAZO	0.00	0.00
Mobiliario y Equipo EDUCACIONAL Y RECREATIVO	5,896,403.61	5,846,404.61	Fondos en Garantía a Largo Plazo	0.00	0.00
EQUIPO INSTRUMENTAL MEDICO Y DE LABORATORIO	327,539.94	2,432,180.00	Fondos Contingentes a Largo Plazo	0.00	0.00
VEHICULOS Y EQUIPO DE TRANSPORTES	7,884,792.96	9,042.00	Fondos de Fideicomisos, Mandatos y Contratos Análogos a Largo Plazo	0.00	0.00
Equipo de Defensa y Seguridad	1,044.10	0.00	Otros Fondos de Terceros en Garantía y/o Administración a Largo Plazo	0.00	0.00
MAQUINARIA, OTROS EQUIPOS Y HERRAMIENTAS	2,982,918.94	2,133,614.25	Valores y Bienes en Garantía a Largo Plazo	0.00	0.00
CONCESSIONES, OBRAS DE ARTE Y OBJETOS VALIOSOS	0.00	0.00	PROVISIONES A LARGO PLAZO	0.00	0.00
ACTIVOS INCOGNITOS	65,300.00	107,722.00	Provisión para Demandas y Juicio a Largo Plazo	0.00	0.00
ACTIVOS INTANGIBLES	1,436,055.74	1,074,852.82	Provisión para Pensiones a Largo Plazo	0.00	0.00
Software	1,214,676.77	1,074,852.82	Provisión para Contingencias a Largo Plazo	0.00	0.00
PATENTES, MARCAS Y DERECHOS	0.00	0.00	Otras Provisiones a Largo Plazo	0.00	0.00
CONCESSIONES Y FRANQUICIAS	0.00	0.00	Total de PASIVO NO CIRCULANTE	0.00	0.00
LICENCIAS	121,578.97	35,100.00	Total de PASIVO	5,703,837.31	4,206,105.76
OTROS ACTIVOS INTANGIBLES	0.00	0.00	HACIENDA PUBLICA/PATRIMONIO		
DEFERACION, DETERIORO Y AMORTIZACION ACUMULADA DE BIENES	0.00	0.00	HACIENDA PUBLICA/PATRIMONIO CONTRIBUIDO	0.00	0.00
Depreciación Acumulada de Bienes Inmuebles	0.00	0.00	Aportaciones	0.00	0.00
Depreciación Acumulada de Bienes Muebles	0.00	0.00	Donaciones de Capital	0.00	0.00
Depreciación Acumulada de Activos Intangibles	0.00	0.00	Actualización de la Hacienda Pública/Patrimonio	0.00	0.00
Amortización acumulada de Activos Intangibles	0.00	0.00	HACIENDA PUBLICA/PATRIMONIO GENERADO	126,623,594.32	138,009,657.16
ACTIVOS DIFERIDOS	0.00	0.00	Resultados del Ejercicio (Ahorros/Desahorro)	22,809,772.19	33,805,772.19
Estudios, Formulación y Ejecución de Proyectos	0.00	0.00	Resultados de Ejercicios Anteriores	103,814,514.93	65,727,141.93
Derechos sobre Bienes en régimen de arrendamiento financiero	0.00	0.00	REVALUOS	0.00	0.00
Gastos Pagados por Adelantado a Largo Plazo	0.00	0.00	Revalúo de Bienes Inmuebles	0.00	0.00
Anticipos a Largo Plazo	0.00	0.00	Revalúo de Bienes Muebles	0.00	0.00
Beneficio al Retiro de empleados pagados por adelantado	0.00	0.00	Revalúo de Bienes Intangibles	0.00	0.00
Otros Activos Diferidos	0.00	0.00	Otros Revalúos	0.00	0.00
ESTIMACION POR PERDIDA O DETERIORO DE ACTIVOS NO CIRCULANTES	0.00	0.00	RESERVAS	0.00	0.00
Estimación por pérdida de Cuentas Incobrables por Derechos a Recibir Efectivo o Equivalentes a Largo Plazo	0.00	0.00	Reservas de Patrimonio	0.00	0.00
Estimación por pérdida de Cuentas Incobrables por Derechos a Recibir Efectivo o Equivalentes a Largo Plazo	0.00	0.00	Reservas por Contingencias	0.00	0.00
Estimación por pérdida de Cuentas Incobrables por Derechos a Recibir Efectivo o Equivalentes a Largo Plazo	0.00	0.00	OTRASIFICACIONES DE RESULTADOS DE EJERCICIOS ANTERIORES	18,000.00	18,000.00
Estimación por pérdida de Cuentas Incobrables por Derechos a Recibir Efectivo o Equivalentes a Largo Plazo	0.00	0.00	Corrección por Errores Contables	0.00	0.00
Estimación por pérdida de Cuentas Incobrables por Derechos a Recibir Efectivo o Equivalentes a Largo Plazo	0.00	0.00	Total de HACIENDA PUBLICA/PATRIMONIO	126,623,594.32	138,009,657.16
Estimación por pérdida de Cuentas Incobrables por Derechos a Recibir Efectivo o Equivalentes a Largo Plazo	0.00	0.00	OTROS PASIVOS NO CIRCULANTES	0.00	0.00
Estimación por pérdida de Cuentas Incobrables por Derechos a Recibir Efectivo o Equivalentes a Largo Plazo	0.00	0.00	Reserva por posición monetaria	0.00	0.00
Estimación por pérdida de Cuentas Incobrables por Derechos a Recibir Efectivo o Equivalentes a Largo Plazo	0.00	0.00	Reserva por tenencia de Activos no monetarios	0.00	0.00
OTROS ACTIVOS NO CIRCULANTES	0.00	0.00	Total de PASIVO NO CIRCULANTE	0.00	0.00
Bienes en Arrendamiento financiero	0.00	0.00	Total de PASIVO	5,703,837.31	4,206,105.76
Bienes en Comodato	0.00	0.00	HACIENDA PUBLICA/PATRIMONIO		
Total de ACTIVO NO CIRCULANTE	97,958,152.99	120,919,756.91	HACIENDA PUBLICA/PATRIMONIO CONTRIBUIDO	0.00	0.00
Total de ACTIVO	120,919,756.91	170,929,187.76	HACIENDA PUBLICA/PATRIMONIO GENERADO	126,623,594.32	138,009,657.16
			Reserva por posición monetaria	0.00	0.00
			Reserva por tenencia de Activos no monetarios	0.00	0.00
			Total de PASIVO NO CIRCULANTE	0.00	0.00
			Total de PASIVO	5,703,837.31	4,206,105.76



[Signature]
DAVID GONZALEZ MORTON
PRESIDENTE MUNICIPAL



TESORERIA MUNICIPAL
Gobierno Municipal 2021-2024
Sabinas Hidalgo, N.L.

[Signature]
LIC. JOSÉ EDUARDO GONZÁLEZ GONZÁLEZ
TESORERO MUNICIPAL



SINDICO PRIMERO
Sabinas Hidalgo, N.L.
Gobierno Municipal 2021-2024

[Signature]
Henry C.

Bajo
reserva
ante la
ASENL

	2024	2023
INGRESOS Y OTROS BENEFICIOS		
INGRESOS DE GESTION		
IMPUESTOS	9,416,243.55	11,609,268.30
IMPUESTOS SOBRE LOS INGRESOS	7,321,001.44	9,414,891.77
IMPUESTOS SOBRE EL PATRIMONIO	0.00	0.00
IMPUESTOS SOBRE LA PRODUCCION, EL CONSUMO Y LAS TRANSACCIONES	2,095,242.11	2,084,467.36
IMPUESTOS AL COMERCIO EXTERIOR	0.00	0.00
IMPUESTOS SOBRE NOMINAS Y ASIGNABLES	0.00	0.00
IMPUESTOS ECOLOGICOS	0.00	0.00
ACCESORIOS DE IMPUESTOS	0.00	0.00
OTROS IMPUESTOS	313,242.01	347,437.91
CUOTAS Y APORTACIONES DE SEGURIDAD SOCIAL	0.00	0.00
APORTACIONES PARA FONDOS DE VIVIENDA	0.00	0.00
CUOTAS PARA EL SEGURO SOCIAL	0.00	0.00
CUOTAS DE AHORRO PARA EL RETIRO	0.00	0.00
ACCESORIOS DE CUOTAS Y APORTACIONES DE SEGURIDAD SOCIAL	0.00	0.00
OTRAS CUOTAS Y APORTACIONES PARA LA SEGURIDAD SOCIAL	0.00	0.00
CONTRIBUCIONES DE MEJORIAS	0.00	0.00
CONTRIBUCIONES DE MEJORIAS POR OBRAS PUBLICAS	0.00	0.00
DERECHOS	28,092.20	32,981.11
DERECHOS POR EL USO, GOCE, APROVECHAMIENTO O EXPLOTACION DE BIENES DE DOMINIO PUBLICO	1,247,268.46	1,198,927.96
DERECHOS A LOS HEREDOCARBUJOS	0.00	0.00
DERECHOS POR PRESTACION DE SERVICIOS	0.00	0.00
ACCESORIOS DE DERECHOS	1,244,788.62	1,175,007.00
OTROS DERECHOS	2,482.84	23,860.96
PRODUCTOS DE TIPO CORRIENTE	0.00	0.00
PRODUCTOS DERIVADOS DEL USO Y APROVECHAMIENTO DE BIENES NO SUJETOS A REGIMEN DE DOMINIO PUBLICO	281,761.29	486,994.91
ENAJENACION DE BIENES MUEBLES NO SUJETOS A SER INVENTARIADOS	819,028.98	550,023.38
ACCESORIOS DE PRODUCTOS	0.00	0.00
OTROS PRODUCTOS QUE GENERAN INGRESOS CORRIENTES	537,267.69	163,416.47
APROVECHAMIENTOS DE TIPO CORRIENTE	538,118.92	576,877.15
INCENTIVOS DERIVADOS DE LA COLABORACION FISCAL	0.00	0.00
MULTAS	35,880.00	52,914.80
INDENIZACIONES	0.00	13,030.00
REINTEGROS	0.00	0.00
APROVECHAMIENTOS PROVENIENTES DE OBRAS PUBLICAS	0.00	0.00
APROVECHAMIENTOS POR PARTICIPACIONES DERIVADAS DE LA APLICACION DE LEYES	0.00	0.00
APROVECHAMIENTOS POR APORTACIONES Y COOPERACIONES	0.00	0.00
ACCESORIOS DE APROVECHAMIENTOS	511,238.92	453,977.55
OTROS APROVECHAMIENTOS	0.00	0.00
INGRESOS POR VENTA DE BIENES Y SERVICIOS	0.00	27,000.00
INGRESOS POR VENTA DE MERCANCIAS	0.00	0.00
INGRESOS POR VENTA DE BIENES Y SERVICIOS PRODUCIDOS EN ESTABLECIMIENTOS DE GOBIERNO	0.00	0.00
INGRESOS POR VENTA DE BIENES Y SERVICIOS DE ORGANISMOS DECENTRALIZADOS	0.00	0.00
INGRESOS DE OPERACION DE ENTIDADES PARA ESTABLECIMIENTOS EMPRESARIALES NO FINANCIERAS	0.00	0.00
INGRESOS NO COMPRENDIDOS EN LAS FRACCIONES DE LA LEY DE INGRESOS CAUSADOS EN EJERCICIOS FISCALES ANTERIORES PENDIENTES DE LIQUIDACION O PAGO	0.00	0.00
IMPUESTOS NO COMPRENDIDOS EN LAS FRACCIONES DE LA LEY DE INGRESOS CAUSADOS EN EJERCICIOS FISCALES ANTERIORES PENDIENTES DE LIQUIDACION O PAGO	0.00	0.00
Contribuciones de Mejoras, Derechos, Productos y Aprovechamientos no comprendidos en las Fracciones de la Ley de Ingresos Causados en Ejercicios Fiscales Anteriores Pendientes de Liquidación o P.	0.00	0.00
PARTICIPACIONES, APORTACIONES, TRANSFERENCIAS, ASIGNACIONES, SUBSIDIOS Y OTRAS AYUDAS	66,510,294.15	66,260,055.22
PARTICIPACIONES Y APORTACIONES	66,510,294.15	66,260,055.22
PARTICIPACIONES	30,444,428.01	41,970,382.34
APORTACIONES	34,741,783.15	22,183,049.88
CONVENIOS	3,325,102.99	2,106,627.00
TRANSFERENCIAS, ASIGNACIONES, SUBSIDIOS Y OTRAS AYUDAS	0.00	0.00
TRANSFERENCIAS INTERNAS Y ASIGNACIONES DEL SECTOR PUBLICO	0.00	0.00
TRANSFERENCIAS DEL SECTOR PUBLICO	0.00	0.00
SUBSIDIOS Y SUBVENCIONES	0.00	0.00
AYUDAS SOCIALES	0.00	0.00
PENSIONES Y JUBILACIONES	0.00	0.00
TRANSFERENCIAS DEL EXTERIOR	0.00	0.00
OTROS INGRESOS Y BENEFICIOS	0.00	0.00
INGRESOS FINANCIEROS	0.00	0.00
INTERESES GANADOS DE VALORES, CREDITOS, BONOS Y OTROS	0.00	0.00
OTROS INGRESOS FINANCIEROS	0.00	0.00
INCREMENTO POR VARIACION DE INVENTARIOS	0.00	0.00
Incremento por Variación de Inventarios de Mercancías para Venta	0.00	0.00
Incremento por Variación de Inventarios de Mercancías Terminadas	0.00	0.00
Incremento por Variación de Inventarios de Mercancías en Proceso de Elaboración	0.00	0.00
Incremento por Variación de Inventarios de Materiales Primas, Materiales y Suministros para Producción	0.00	0.00
Incremento por Variación de Almacén de Materiales Primas, Materiales y Suministros de Consumo	0.00	0.00
DISMINUCION DEL EXCESO DE ESTIMACIONES POR PERDIDA O DETERIORO U OBSCURESCENCIA	0.00	0.00
Disminución del Exceso de Estimaciones por Pérdida o Deterioro u Obsolescencia	0.00	0.00
DISMINUCION DEL EXCESO DE PROVISIONES	0.00	0.00
Disminución del Exceso en Provisiones	0.00	0.00
OTROS INGRESOS Y BENEFICIOS VARIOS	0.00	0.00
OTROS INGRESOS DE EJERCICIOS ANTERIORES	0.00	0.00
BONIFICACIONES Y DESLIENTOS OBTENIDOS	0.00	0.00
Diferencias por Tipo de Cambio a favor en Efectivo y Equivalentes	0.00	0.00
Diferencias de Cotizaciones a favor en Valores Negociables	0.00	0.00
Resultado por Posición Monetaria	0.00	0.00
Utilidades por Participación Patrimonial	0.00	0.00
Otros Ingresos y Beneficios Varios	0.00	0.00
Total de INGRESOS Y OTROS BENEFICIOS	75,926,537.70	77,869,323.52
GASTOS Y OTRAS PERDIDAS		
GASTOS DE FUNCIONAMIENTO		
SERVICIOS PERSONALES	47,916,670.81	43,042,409.57
REMUNERACIONES AL PERSONAL DE CARACTER PERMANENTE	26,664,896.30	24,276,959.08
REMUNERACIONES AL PERSONAL DE CARACTER TRANSITORIO	24,396,264.36	21,786,283.41
REMUNERACIONES SOCIALES Y ESPECIALES	73,069.72	0.00
SEGURIDAD SOCIAL	1,243,278.81	1,844,712.82
OTRAS PRESTACIONES SOCIALES Y ECONOMICAS	150,000.00	75,000.00
PAGO DE ESTYULOS A SERVIDORES PUBLICOS	800,285.41	771,093.83
MATERIALES Y SUMINISTROS	6,626,586.58	8,678,784.59
MATERIALES DE ADMINISTRACION, EMISION DE DOCUMENTOS Y ARTICULOS OFICIALES	659,454.09	946,813.75
ALIMENTOS Y UTENSILIOS	794,232.33	1,138,595.11
MATERIAS PRIMAS Y MATERIALES DE PRODUCCION Y COMERCIALIZACION	0.00	0.00
MATERIALES Y ARTICULOS DE CONSTRUCCION Y DE REPARACION	413,384.16	1,264,556.44
PRODUCTOS QUIMICOS, FARMACEUTICOS Y DE LABORATORIO	431,225.53	120,907.46
COMBUSTIBLES, LUBRICANTES Y ADITIVOS	3,029,418.44	3,273,834.26
VESTUARIO, BLANCOS, PRENDAS DE PROTECCION Y ARTICULOS DEPORTIVOS	35,723.83	30,456.17
MATERIALES Y SUMINISTROS PARA SEGURIDAD	114,842.45	19,912.22
HERRAMIENTAS, REACCIONES Y ACCESORIOS MENORES	82,627.77	85,725.66
SERVICIOS GENERALES	14,625,185.93	10,146,665.90
SERVICIOS BASICOS	4,365,019.96	4,751,146.38
SERVICIOS DE ARRENDAMIENTO	825,532.00	1,314,446.54
SERVICIOS PROFESIONALES, CIENTIFICOS Y TECNICOS Y OTROS SERVICIOS	516,842.40	496,173.85
SERVICIOS FINANCIEROS, BANCARIOS Y COMERCIALES	35,2145.04	118,160.62
SERVICIOS DE INSTALACION, REPARACION, MANTENIMIENTO Y CONSERVACION	3,524,046.36	2,712,382.49
SERVICIOS DE COMUNICACION SOCIAL Y PUBLICIDAD	41,890.50	22,388.00
SERVICIOS DE TRASLADO Y VIATICOS	2,733.00	58,410.00

TRANSACCIONES
OTROS SERVICIOS GENERALES

2,270,482.40
2,428,795.34

TRANSFERENCIAS, ASIGNACIONES, SUBSIDIOS Y OTRAS AYUDAS

TRANSFERENCIAS INTERNAS Y ASIGNACIONES AL SECTOR PUBLICO

5,970,867.47 1,021,241.36

ASIGNACIONES AL SECTOR PUBLICO

Transferencias Internas al Sector Publico

TRANSFERENCIAS AL RESTO DEL SECTOR PUBLICO

TRANSFERENCIAS A ENTIDADES PARAESTATALES

TRANSFERENCIAS A ENTIDADES FEDERATIVAS Y MUNICIPIOS

SUBSIDIOS Y SUBVENCIONES

SUBSIDIOS

SUBVENCIONES

AYUDAS SOCIALES

AYUDAS SOCIALES A PERSONAS

BECAS

AYUDAS SOCIALES A INSTITUCIONES

AYUDAS SOCIALES POR DESASTRES NATURALES Y OTROS SINISTROS

PENSIONES Y JURISDICCIONES

PENSIONES

JURISDICCIONES

OTRAS PENSIONES Y JURISDICCIONES

TRANSFERENCIAS A FIDEICOMISOS, MANDATOS Y CONTRATOS ANALOGOS

TRANSFERENCIAS A FIDEICOMISOS, MANDATOS Y CONTRATOS ANALOGOS AL GOBIERNO

TRANSFERENCIAS A FIDEICOMISOS, MANDATOS Y CONTRATOS ANALOGOS A ENTIDADES PARAESTATALES

TRANSFERENCIAS A LA SEGURIDAD SOCIAL

Transferencias por Delegación de Ley

DONATIVOS

Donativos a Instituciones sin Fines de Lucro

Donativos a Entidades Federativas

Donativos a Fideicomisos Privados

Donativos a Fideicomisos Escatales

Donativos Internacionales

TRANSFERENCIAS AL EXTERIOR

TRANSFERENCIAS AL EXTERIOR A GOBIERNOS EXTRANJEROS Y ORGANISMOS INTERNACIONALES

TRANSFERENCIAS AL SECTOR PRIVADO EXTERNO

PARTICIPACIONES Y APORTACIONES

PARTICIPACIONES

PARTICIPACIONES DE LA FEDERACION A ENTIDADES FEDERATIVAS Y MUNICIPIOS

PARTICIPACIONES DE LAS ENTIDADES FEDERATIVAS A LOS MUNICIPIOS

APORTACIONES

APORTACIONES DE LA FEDERACION A ENTIDADES FEDERATIVAS Y MUNICIPIOS

APORTACIONES DE LAS ENTIDADES FEDERATIVAS A LOS MUNICIPIOS

CONVENIOS

Convenios de Reasignación

Convenios de Descentralización y Otros

INTERESES, COMISIONES Y OTROS GASTOS DE LA DEUDA PUBLICA

INTERESES DE LA DEUDA PUBLICA

INTERESES DE LA DEUDA PUBLICA INTERNA

INTERESES DE LA DEUDA PUBLICA EXTERNA

COMISIONES DE LA DEUDA PUBLICA

COMISIONES DE LA DEUDA PUBLICA INTERNA

COMISIONES DE LA DEUDA PUBLICA EXTERNA

GASTOS DE LA DEUDA PUBLICA

GASTOS DE LA DEUDA PUBLICA INTERNA

GASTOS DE LA DEUDA PUBLICA EXTERNA

COSTO POR COBERTURAS

COSTO POR COBERTURAS

APOYOS FINANCIEROS

APOYOS FINANCIEROS A INTERMEDIARIOS

APOYOS FINANCIEROS A AHORRADORES Y DEUDORES DEL SISTEMA FINANCIERO NACIONAL

OTROS GASTOS Y PERDIDAS EXTRAORDINARIAS

ESTIMACIONES, DEPRECIACIONES, DETERIOROS, OBSOLESCENCIA Y AMORTIZACIONES

ESTIMACIONES POR PERDIDA O DETERIORO DE ACTIVOS CIRCULANTES

ESTIMACIONES POR PERDIDA O DETERIORO DE ACTIVO NO CIRCULANTE

DEPRECIACION DE BIENES INMUEBLES

DEPRECIACION DE INFRAESTRUCTURA

DEPRECIACION DE BIENES MUEBLES

DETERIORO DE LOS ACTIVOS BIOLÓGICOS

AMORTIZACION DE ACTIVOS INTANGIBLES

Diminución de Bienes por pérdida, obsolescencia y deterioro

PROVISIONES

PROVISIONES DE PAGOS A CORTO PLAZO

PROVISIONES DE PAGOS A LARGO PLAZO

DIMINUCION DE INVENTARIOS

Diminución de Inventarios de Mercancías para venta

Diminución de Inventarios de Mercancías Terminadas

Diminución de Inventarios de Mercancías en Proceso de Elaboración

Diminución de Inventarios de Materias Primas, Materiales y Suministros para Producción

Diminución de Almacén de Materiales y Suministros de Consumo

AUMENTO POR INSUFICIENCIA DE ESTIMACIONES POR PERDIDA O DETERIORO U OBSOLESCENCIA

Aumento por Insuficiencia de Estimaciones por Pérdida o Deterioro u Obsolescencia

AUMENTO POR INSUFICIENCIA DE PROVISIONES

Aumento por Insuficiencia de Provisiones

OTROS GASTOS

Responsabilidades

Dotaciones y Gastos de 2023

Diferencia de Cuentas de Ejercicio de 2023

Diferencia de Cuentas de Ejercicio de 2023

Resultado por aplicación de Moneda

Resultado por aplicación de Moneda

Resultado por aplicación de Moneda

Resultado por aplicación de Moneda

Resultado por aplicación de Moneda

Resultado por aplicación de Moneda

Resultado por aplicación de Moneda

Resultado por aplicación de Moneda

Resultado por aplicación de Moneda

Resultado por aplicación de Moneda

Resultado por aplicación de Moneda

Resultado por aplicación de Moneda

Resultado por aplicación de Moneda

Resultado por aplicación de Moneda

Resultado por aplicación de Moneda

Resultado por aplicación de Moneda

Resultado por aplicación de Moneda

Resultado por aplicación de Moneda

Resultado por aplicación de Moneda

Resultado por aplicación de Moneda

Resultado por aplicación de Moneda

Resultado por aplicación de Moneda

Resultado por aplicación de Moneda

Resultado por aplicación de Moneda

Resultado por aplicación de Moneda

Resultado por aplicación de Moneda

Resultado por aplicación de Moneda

Resultado por aplicación de Moneda

Resultado por aplicación de Moneda

Resultado por aplicación de Moneda

Resultado por aplicación de Moneda

Resultado por aplicación de Moneda

Resultado por aplicación de Moneda

Resultado por aplicación de Moneda

Resultado por aplicación de Moneda

Resultado por aplicación de Moneda

Resultado por aplicación de Moneda

Resultado por aplicación de Moneda

53,887,538.28 44,063,550.93

22,038,999.42 33,805,772.59



TESORERIA MUNICIPAL
Gobierno Municipal 2021-2024
Sabinas Hidalgo, N.L.

[Signature]
C. DAVID GONZALEZ MORTON
PRESIDENTE MUNICIPAL

[Signature]
LIC. JOSE EDUARDO GONZALEZ GONZALEZ
TESORERO MUNICIPAL

[Signature]
C.P. DIANA GALATEA GARAY CAVAZOS
SINDICO PRIMERO



Bajo reserva
ante la
ASENL.

SINDICO PRIMERO
Sabinas Hidalgo, N.L.
Gobierno Municipal 2021-2024

	Origen	Aplicación
ACTIVO		
ACTIVO CIRCULANTE		
EFFECTIVO Y EQUIVALENTES	0.00	6,779,706.04
DERECHOS A RECIBIR EFECTIVO O EQUIVALENTES	0.00	299,236.46
DERECHOS A RECIBIR BIENES O SERVICIOS	0.00	0.00
INVENTARIOS (NO APLICA)	0.00	0.00
ALMACENES (NO APLICA)	0.00	0.00
ESTIMACIÓN POR PÉRDIDA O DETERIORO DE ACTIVOS CIRCULANTES	0.00	0.00
OTROS ACTIVOS CIRCULANTES	0.00	0.00
ACTIVO NO CIRCULANTE		
INVERSIONES FINANCIERAS A LARGO PLAZO	0.00	0.00
DERECHOS A RECIBIR EFECTIVO O EQUIVALENTES A LARGO PLAZO	0.00	0.00
BIENES INMUEBLES, INFRAESTRUCTURA Y CONSTRUCCIONES EN PROCESO	0.00	8,549,142.17
BIENES MUEBLES	765,900.00	4,639,079.96
ACTIVOS INTANGIBLES	0.00	25,878.97
DEPRECIACIÓN, DETERIORO Y AMORTIZACIÓN ACUMULADA DE BIENES	0.00	0.00
ACTIVOS DIFERIDOS	0.00	0.00
ESTIMACIÓN POR PÉRDIDA O DETERIORO DE ACTIVOS NO CIRCULANTES	0.00	0.00
OTROS ACTIVOS NO CIRCULANTES	0.00	0.00
PASIVO		
PASIVO CIRCULANTE		
CUENTAS POR PAGAR A CORTO PLAZO	0.00	2,511,655.42
DOCUMENTOS POR PAGAR A CORTO PLAZO	0.00	0.00
PORCIÓN A CORTO PLAZO DE LA DEUDA PÚBLICA A LARGO PLAZO	0.00	0.00
TÍTULOS Y VALORES A CORTO PLAZO	0.00	0.00
PASIVOS DIFERIDOS A CORTO PLAZO	0.00	0.00
FONDOS Y BIENES DE TERCEROS EN GARANTÍA Y/O ADMINISTRACIÓN A CORTO PLAZO	0.00	0.00
PROVISIONES A CORTO PLAZO	0.00	0.00
OTROS PASIVOS A CORTO PLAZO	0.00	0.00
Comisiones	0.00	0.00
PASIVO NO CIRCULANTE		
CUENTAS POR PAGAR A LARGO PLAZO	0.00	0.00
DOCUMENTOS POR PAGAR A LARGO PLAZO	0.00	0.00
DEUDA PÚBLICA A LARGO PLAZO	0.00	0.00
PASIVOS DIFERIDOS A LARGO PLAZO	0.00	0.00
FONDOS Y BIENES DE TERCEROS EN GARANTÍA Y/O ADMINISTRACIÓN A LARGO PLAZO	0.00	0.00
PROVISIONES A LARGO PLAZO	0.00	0.00
HACIENDA PÚBLICA/ PATRIMONIO		
HACIENDA PÚBLICA/PATRIMONIO CONTRIBUIDO		
Aportaciones	0.00	0.00
Donaciones de Capital	0.00	0.00
Actualización de la Hacienda Pública/Patrimonio	0.00	0.00
HACIENDA PÚBLICA /PATRIMONIO GENERADO		
Resultados del Ejercicio (Ahorro/ Desahorro)	22,038,999.42	0.00
Resultados de Ejercicios Anteriores	0.00	0.00
REVALÚOS	0.00	0.00
RESERVAS	0.00	0.00
RECTIFICACIONES DE RESULTADOS DE EJERCICIOS ANTERIORES	0.00	0.00
EXCESO O INSUFICIENCIA EN LA ACTUALIZACIÓN DE LA HACIENDA PÚBLICA/PATRIMONIO		
Resultado por posición monetaria	0.00	0.00
Resultado por tenencia de Activos no monetarios	0.00	0.00

Bajo protesta de decir verdad declaramos que los Estados Financieros y sus Notas son razonablemente correctos y responsabilidad del emisor.



C. DAVID GONZALEZ MORTON
PRESIDENTE MUNICIPAL

TESORERIA MUNICIPAL
Gobierno Municipal 2021-2024
Sabinas Hidalgo, N.L.

LIC. JOSE EDUARDO GONZALEZ GONZALEZ
TESORERO MUNICIPAL



C.P. DIANA GALATEA GARAY CARRAZO
SINDICO PRIMERO



Bajo
reserva ante
ASENL

SINDICO PRIMERO
Sabinas Hidalgo, N.L.
Gobierno Municipal 2021-2024



MUNICIPIO DE SABINAS HIDALGO, N.L.

Estado de Variación en la Hacienda Pública
Del 1 de enero de 2023 al 31 de marzo de 2024
(En pesos, con centavos)

Concepto	Hacienda Pública / Patrimonio Contribuido	Hacienda Pública / Patrimonio Generado de Ejercicios Anteriores	Hacienda Pública / Patrimonio Generado del Ejercicio	Ajustes por Cambios de Valor	Total
RECTIFICACIONES DE RESULTADOS DE EJERCICIOS ANTERIORES					
Patrimonio Neto Inicial Ajustado del Ejercicio 2022	0.00	104,203,879.77	0.00	0.00	104,203,879.77
Aportaciones	0.00				
Donaciones de Capital	0.00				
Actualización de la Hacienda Pública/Patrimonio	0.00				
Variaciones de la Hacienda Pública / Patrimonio Neto del Ejercicio					
Resultados del Ejercicio (Ahorro/ Desahorro)		0.00	0.00		
Resultados de Ejercicios Anteriores		-76,342,137.02			
REVALÚOS		0.00			
RESERVAS		0.00			
Hacienda Pública / Patrimonio Neto Final del Ejercicio 2023	0.00	104,584,594.90	0.00	0.00	104,584,594.90
Cambios en la Hacienda Pública / Patrimonio Neto del Ejercicio 2024					
Aportaciones	0.00				
Donaciones de Capital	0.00				
Actualización de la Hacienda Pública/Patrimonio	0.00				
Variaciones de la Hacienda Pública / Patrimonio Neto del Ejercicio					
Resultados del Ejercicio (Ahorro/ Desahorro)		0.00	22,038,999.42		
Resultados de Ejercicios Anteriores		0.00			
REVALÚOS		0.00			
RESERVAS		0.00			
Saldo Neto en la Hacienda Pública / Patrimonio 2024	0.00	104,584,594.90	22,038,999.42	0.00	126,623,594.32

Bajo protesta de decir verdad declaro que los Estados Financieros y sus Notas son razonablemente correctos y responsabilidad del emisor.



C. DAVID GONZALEZ MORTON
PRESIDENTE MUNICIPAL



TESORERIA MUNICIPAL
Gobierno Municipal 2021-2024
Sabinas Hidalgo, N.L.

LIC. JOSE EDUARDO GONZALEZ GONZALEZ
TESORERO MUNICIPAL



SINDICO PRIMERO
Hidalgo, N.L.
C. P. DIANA GALATEA GARAY CAVAZOS
SINDICO PRIMERO
Gobierno Municipal 2021-2024
ASENL

MUNICIPIO DE SABINAS HIDALGO, N.L.
Estado Analítico del Ejercicio del Presupuesto de Egresos
Clasificación por Objeto del Gasto (Capítulo y Concepto)
Del 1 de enero al 31 de marzo de 2024
(En pesos, con centavos)

Concepto	Aprobado (1)	Ampliaciones / (Reducciones) (2)	Modificado (3=1+2)	Devengado (4)	Pagado (5)	Subejercicio (6=3-4)
Servicios Personales	137,998,659.00	0.00	137,998,659.00	26,664,898.30	26,664,898.30	111,333,760.70
1100 REMUNERACIONES AL PERSONAL DE CARÁCTER PERMANENTE	114,931,157.00	0.00	114,931,157.00	24,396,264.36	24,396,264.36	90,534,892.64
1200 REMUNERACIONES AL PERSONAL DE CARÁCTER TRANSITORIO	506,400.00	0.00	506,400.00	73,069.72	73,069.72	433,330.28
1300 REMUNERACIONES ADICIONALES Y ESPECIALES	18,460,784.00	0.00	18,460,784.00	1,245,278.81	1,245,278.81	17,215,505.19
1400 SEGURIDAD SOCIAL	628,300.00	0.00	628,300.00	150,000.00	150,000.00	478,300.00
1500 OTRAS PRESTACIONES SOCIALES Y ECONÓMICAS	3,472,018.00	0.00	3,472,018.00	800,285.41	800,285.41	2,671,732.59
Materiales y Suministros	59,245,960.00	0.00	59,245,960.00	6,626,586.58	6,626,586.58	52,619,373.42
2100 MATERIALES DE ADMINISTRACIÓN, EMISIÓN DE DOCUMENTOS Y ARTÍCULOS OFICIALES	5,979,855.00	0.00	5,979,855.00	659,456.09	659,456.09	5,320,398.91
2200 ALIMENTOS Y UTENSILIOS	5,725,013.00	0.00	5,725,013.00	794,232.33	794,232.33	4,930,780.67
2400 MATERIALES Y ARTÍCULOS DE CONSTRUCCIÓN Y DE REPARACIÓN	16,696,574.00	0.00	16,696,574.00	413,368.16	413,368.16	16,283,205.84
2500 PRODUCTOS QUÍMICOS, FARMACÉUTICOS Y DE LABORATORIO	1,947,481.00	0.00	1,947,481.00	433,225.53	433,225.53	1,514,255.47
2600 COMBUSTIBLES, LUBRICANTES Y ADITIVOS	16,028,871.00	0.00	16,028,871.00	3,029,418.44	3,029,418.44	12,999,452.56
2700 VESTUARIO, BLANCOS, PRENDAS DE PROTECC. Y ART	1,932,000.00	0.00	1,932,000.00	357,215.81	357,215.81	1,574,784.19
2800 MATERIALES Y SUMINISTROS PARA SEGURIDAD	3,600,000.00	0.00	3,600,000.00	116,842.45	116,842.45	3,483,157.55
2900 HERRAMIENTAS, REFACCIONES Y ACC. MENORES	7,336,166.00	0.00	7,336,166.00	822,827.77	822,827.77	6,513,338.23
Servicios Generales	91,082,775.00	0.00	91,082,775.00	14,625,185.93	14,625,185.93	76,457,589.07
3100 SERVICIOS BÁSICOS	25,271,437.00	0.00	25,271,437.00	4,565,018.98	4,565,018.98	20,706,418.02
3200 SERVICIOS DE ARRENDAMIENTO	6,729,106.00	0.00	6,729,106.00	825,532.00	825,532.00	5,903,574.00
3300 SERVICIOS PROFESIONALES, CIENTÍFICOS, TÉCNICOS	3,197,211.00	0.00	3,197,211.00	516,642.45	516,642.45	2,680,568.55
3400 SERVICIOS FINANCIEROS, BANCARIOS Y COMERC.	2,537,077.00	0.00	2,537,077.00	352,145.04	352,145.04	2,184,931.96
3500 SERVICIOS DE INST., REP., MANTO Y CONSERV	18,513,164.00	0.00	18,513,164.00	3,524,046.36	3,524,046.36	14,989,117.64
3600 SERVICIOS DE COMUNICACIÓN SOCIAL Y PUBLICIDAD	583,168.00	0.00	583,168.00	41,890.50	41,890.50	541,277.50
3700 SERVICIOS DE TRASLADO Y VIÁTICOS	908,749.00	0.00	908,749.00	2,233.00	2,233.00	906,516.00
3800 SERVICIOS OFICIALES	13,830,972.00	0.00	13,830,972.00	2,170,882.60	2,170,882.60	11,660,089.40
3900 OTROS SERVICIOS GENERALES	19,511,891.00	0.00	19,511,891.00	2,626,795.00	2,626,795.00	16,885,096.00
Transferencias, Asignaciones, Subsidios y Otras Ayudas	14,362,469.00	0.00	14,362,469.00	5,970,867.47	5,970,867.47	8,391,601.53
4400 AYUDAS SOCIALES	12,891,786.00	0.00	12,891,786.00	5,840,027.13	5,840,027.13	7,051,758.87
4500 PENSIONES Y JUBILACIONES	960,000.00	0.00	960,000.00	54,920.34	54,920.34	905,079.66
4800 DONATIVOS	510,683.00	0.00	510,683.00	75,920.00	75,920.00	434,763.00
Bienes Muebles, Inmuebles e Intangibles	28,596,626.00	0.00	28,596,626.00	5,625,881.37	5,625,881.37	22,970,744.63
5100 MOBILIARIO Y EQUIPO DE ADMINISTRACIÓN	2,377,120.00	0.00	2,377,120.00	156,955.00	156,955.00	2,220,165.00
5200 MOBILIARIO Y EQUIPO EDUCACIONAL Y RECREATIVO	374,078.00	0.00	374,078.00	0.00	0.00	374,078.00
5300 EQUIPO E INSTRUMENTAL MÉDICO Y DE LABORATORIO	327,560.00	0.00	327,560.00	0.00	0.00	327,560.00
5400 VEHÍCULOS Y EQUIPO DE TRANSPORTE	4,140,070.00	0.00	4,140,070.00	3,716,224.96	3,716,224.96	423,845.04
5500 EQUIPO DE DEFENSA Y SEGURIDAD	120,000.00	0.00	120,000.00	0.00	0.00	120,000.00
5600 MAQUINARIA, OTROS EQUIPOS Y HERRAMIENTAS	4,907,126.00	0.00	4,907,126.00	0.00	0.00	4,907,126.00
5700 ACTIVOS BIOLÓGICOS	677,500.00	0.00	677,500.00	0.00	0.00	677,500.00
5800 BIENES INMUEBLES	14,604,860.00	0.00	14,604,860.00	1,726,822.44	1,726,822.44	12,878,037.56
5900 ACTIVOS INTANGIBLES	1,068,312.00	0.00	1,068,312.00	25,878.97	25,878.97	1,042,433.03
Inversión Pública	80,350,428.00	0.00	80,350,428.00	6,822,519.73	6,822,519.73	73,527,908.27
6100 OBRA PÚBLICA EN BIENES DE DOMINIO PÚBLICO	80,350,428.00	0.00	80,350,428.00	6,822,519.73	6,822,519.73	73,527,908.27
Total del Gasto	411,636,917.00	0.00	411,636,917.00	66,335,939.38	66,335,939.38	345,300,977.62

Bajo protesta de decir verdad declaramos que los Estados Financieros y sus Notas son razonablemente correctos y responsabilidad del emisor.



C. DAVID GONZALEZ MORTON
PRESIDENTE MUNICIPAL

TESORERIA MUNICIPAL
Gobierno Municipal 2021-2024
Sabinas Hidalgo, N.L.

LIC. JOSE EDUARDO GONZALEZ GONZALEZ
TESORERO MUNICIPAL

D. Diana Galatea Garay C.
C.P. DIANA GALATEA GARAY CAVAZOS
SINDICO PRIMERO

Baja reserva ante la ASEN




SINDICO PRIMERO
Sabinas Hidalgo, N.L.
Gobierno Municipal 2021-2024

MUNICIPIO DE SABINAS HIDALGO, N.L.
Estado Analítico del Ejercicio del Presupuesto de Egresos
Clasificación Económica (por Tipo de Gasto)
Del 1 de enero al 31 de marzo de 2024
(En pesos, con centavos)


Concepto	Aprobado (1)	Ampliaciones / (Reducciones) (2)	Modificado (3=1+2)	Devengado (4)	Pagado (5)	Subejercicio (6=3-4)
GASTO CORRIENTE	411,636,917.00	0.00	411,636,917.00	66,335,939.38	66,335,939.38	345,300,977.62
GASTO DE CAPITAL	0.00	0.00	0.00	0.00	0.00	0.00
AMORTIZACIÓN DE LA DEUDA Y DISMINUCIÓN DE PASIVOS	0.00	0.00	0.00	0.00	0.00	0.00
Total del Gasto	411,636,917.00	0.00	411,636,917.00	66,335,939.38	66,335,939.38	345,300,977.62

Bajo protesta de decir verdad declaramos que los Estados Financieros y sus Notas son razonablemente correctos y responsabilidad del emisor.




C. DAVID GONZALEZ MORTON
PRESIDENTE MUNICIPAL


TESORERIA MUNICIPAL
Gobierno Municipal 2021-2024
Sabinas Hidalgo, N.L.


LIC. JOSE EDUARDO GONZALEZ GONZALEZ
TESORERO MUNICIPAL


C.P. DIANA GALATEA GARAY CAVAZOS
SINDICO PRIMERO

Bajo protesta
ante la
ASENL



SINDICO PRIMERO
Sabinas Hidalgo, N.L.
Gobierno Municipal 2021-2024

MUNICIPIO DE SABINAS HIDALGO, N.L.
 Estado Analítico del Ejercicio del Presupuesto de Egresos
 Clasificación Funcional (Finalidad y Función)
 Del 1 de enero al 31 de marzo de 2024
 (En pesos, con centavos)

Concepto	Aprobado (1)	Ampliaciones / (Reducciones) (2)	Modificado (3=1+2)	Devengado (4)	Pagado (5)	Subejercicio (6=3-4)
GOBIERNO	263,728,391.00	0.00	263,728,391.00	52,326,500.66	52,326,500.66	211,401,890.34
REGISTRACIÓN	222,554,039.00	0.00	222,554,039.00	44,154,696.31	44,154,696.31	178,399,342.69
ASUNTOS DE ORDEN PÚBLICO Y DE SEGURIDAD	41,174,352.00	0.00	41,174,352.00	8,171,804.35	8,171,804.35	33,002,547.65
DESARROLLO SOCIAL	24,033,522.00	0.00	24,033,522.00	2,216,110.08	2,216,110.08	21,817,411.92
PROTECCIÓN AMBIENTAL	4,796,714.00	0.00	4,796,714.00	443,805.62	443,805.62	4,352,908.38
VIVIENDA Y SERVICIOS A LA COMUNIDAD	14,471,813.00	0.00	14,471,813.00	1,046,666.31	1,046,666.31	13,425,146.69
RECREACIÓN, CULTURA Y OTRAS MANIFESTACIONES SOCIALES	4,764,995.00	0.00	4,764,995.00	725,638.15	725,638.15	4,039,356.85
DESARROLLO ECONÓMICO	123,875,004.00	0.00	123,875,004.00	11,793,328.64	11,793,328.64	112,081,675.36
ASUNTOS ECONÓMICOS, COMERCIALES Y LABORALES EN GENERAL	123,875,004.00	0.00	123,875,004.00	11,793,328.64	11,793,328.64	112,081,675.36
Total del Gasto	411,636,917.00	0.00	411,636,917.00	66,335,939.38	66,335,939.38	345,300,977.62


Bajo protesta de decir verdad declaramos que los Estados Financieros y sus Notas son razonablemente correctos y responsabilidad del emisor.




 C. DAVID GONZALEZ MORTON
 PRESIDENTE MUNICIPAL



TESORERIA MUNICIPAL
 Gobierno Municipal 2021-2024
 Sabinas Hidalgo, N.L.


 LIC. JOSE EDUARDO GONZALEZ GONZALEZ
 TESORERO MUNICIPAL



SINDICO PRIMERO
 Sabinas Hidalgo, N.L.
 Gobierno Municipal 2021-2024
 C.P. DIANA GALATEA GARAY CAVAZOS
 SINDICO PRIMERO

Bajo
 reserva
 ante la
 ASENL

MUNICIPIO DE SABINAS HIDALGO, N.L.
Estado Analítico del Ejercicio del Presupuesto de Egresos
Clasificación Administrativa
Del 1 de enero al 31 de marzo de 2024
(En pesos, con centavos)

Concepto	Aprobado (1)	Ampliaciones / (Reducciones) (2)	Modificado (3=1+2)	Devengado (4)	Pagado (5)	Subejercicio (6=3-4)
PRESIDENCIA	57,685,644.00	0.00	57,685,644.00	10,291,556.65	10,291,556.65	47,394,087.35
TESORERIA	150,348,900.00	0.00	150,348,900.00	27,694,025.29	27,694,025.29	122,654,874.71
SERIA DE AYUNTAMIENTO	14,519,495.00	0.00	14,519,495.00	6,169,114.37	6,169,114.37	8,350,380.63
IGUALDAD E INCLUSION	2,015,118.00	0.00	2,015,118.00	350,580.62	350,580.62	1,664,537.38
OBRAS PUBLICAS	123,875,004.00	0.00	123,875,004.00	11,793,328.64	11,793,328.64	112,081,675.36
DIF	14,471,813.00	0.00	14,471,813.00	1,046,666.31	1,046,666.31	13,425,146.69
SEGURIDAD PUBLICA	41,174,352.00	0.00	41,174,352.00	8,171,804.35	8,171,804.35	33,002,547.65
ECOLOGIA	2,781,596.00	0.00	2,781,596.00	93,225.00	93,225.00	2,688,371.00
EDUCACION Y CULTURA	4,764,995.00	0.00	4,764,995.00	725,638.15	725,638.15	4,039,356.85
Total del Gasto	411,636,917.00	0.00	411,636,917.00	66,335,939.38	66,335,939.38	345,300,977.62

Bajo protesta de decir verdad declaramos que los Estados Financieros y sus Notas son razonablemente correctos y responsabilidad del emisor.



[Signature]
DAVID GONZALEZ MORTON
PRESIDENTE MUNICIPAL



TESORERIA MUNICIPAL
Gobierno Municipal 2021-2024
Sabinas Hidalgo, N.L.

LIC. JOSE EDUARDO GONZALEZ GONZALEZ
TESORERO MUNICIPAL



SINDICO PRIMERO
Sabinas Hidalgo, N.L.
Gobierno Municipal 2021-2024
[Signature]
C.P. DIANA GALATEA GARAY CAVAZOS
SINDICO PRIMERO

Bajo
reserva
ante la
ASENL

MUNICIPIO DE SABINAS HIDALGO, N.L.

Estado Analítico de Ingresos
 Por Rubro de Ingresos
 Del 1 de enero al 31 de marzo de 2024
 (En pesos, con centavos)

Rubro de Ingresos	Estimado (1)	Ampliaciones / (Reducciones) (2)	Modificado (3=1+2)	Devengado (4)	Recaudado (5)	Diferencia (6=5-1)
Impuestos	0.00	0.00	0.00	7,321,001.68	7,321,001.68	7,321,001.68
Cuotas y Aportaciones de Seguridad Social	0.00	0.00	0.00	0.00	0.00	0.00
Contribuciones de Mejoras	0.00	0.00	0.00	28,092.20	28,092.20	28,092.20
Derechos	0.00	0.00	0.00	1,247,269.46	1,247,269.46	1,247,269.46
Productos	0.00	0.00	0.00	281,761.29	281,761.29	281,761.29
Coriente	0.00	0.00	0.00	281,761.29	281,761.29	281,761.29
Capital	0.00	0.00	0.00	0.00	0.00	0.00
Aprovechamientos	0.00	0.00	0.00	538,118.92	538,118.92	538,118.92
Coriente	0.00	0.00	0.00	538,118.92	538,118.92	538,118.92
Capital	0.00	0.00	0.00	0.00	0.00	0.00
Ingresos por Ventas de Bienes y Servicios	0.00	0.00	0.00	0.00	0.00	0.00
Participaciones y Aportaciones	0.00	0.00	0.00	66,490,294.15	66,490,294.15	66,490,294.15
Transferencias, Asignaciones, Subsidios y Otras Ayudas	0.00	0.00	0.00	0.00	0.00	0.00
Ingresos Derivados de Financiamientos	0.00	0.00	0.00	0.00	0.00	0.00
Total	0.00	0.00	0.00	75,906,537.70	75,906,537.70	75,906,537.70



Bajo protesta de decir verdad declaramos que los Estados Financieros y sus Notas son razonablemente correctos y responsabilidad del emisor.



C. DAVID GONZALEZ MORTON
 PRESIDENTE MUNICIPAL

TESORERIA MUNICIPAL
 Gobierno Municipal 2021-2024
 Sabinas Hidalgo, N.L.

LIC. JOSE EDUARDO GONZALEZ GONZALEZ
 TESORERO MUNICIPAL

SINDICO PRIMERO
 Sabinas Hidalgo, N.L.
 Gobierno Municipal 2021-2024

C.P. DIANA GALATEA GARAY CAVAZOS
 SINDICO PRIMERO

Bajo protesta
 ante la ASENL

MUNICIPIO DE SABINAS HIDALGO, N.L.

Estado Analítico de Ingresos
 Por Fuente de Financiamiento
 Del 1 de enero al 31 de marzo de 2024
 (En pesos, con centavos)

Fuente de Financiamiento	Estimado (1)	Ampliaciones / (Reducciones) (2)	Modificado (3=1+2)	Devengado (4)	Recaudado (5)	Diferencia (6=5-1)
Ingresos del Gobierno	0.00	0.00	0.00	75,906,537.70	75,906,537.70	75,906,537.70
Impuestos	0.00	0.00	0.00	7,321,001.68	7,321,001.68	7,321,001.68
Contribuciones de Mejoras	0.00	0.00	0.00	28,092.20	28,092.20	28,092.20
Derechos	0.00	0.00	0.00	1,247,269.46	1,247,269.46	1,247,269.46
Productos	0.00	0.00	0.00	281,761.29	281,761.29	281,761.29
Coriente	0.00	0.00	0.00	281,761.29	281,761.29	281,761.29
Capital	0.00	0.00	0.00	0.00	0.00	0.00
Aprovechamientos	0.00	0.00	0.00	538,118.92	538,118.92	538,118.92
Coriente	0.00	0.00	0.00	538,118.92	538,118.92	538,118.92
Capital	0.00	0.00	0.00	0.00	0.00	0.00
Participaciones y Aportaciones	0.00	0.00	0.00	66,490,294.15	66,490,294.15	66,490,294.15
Transferencias, Asignaciones, Subsidios y Otras Ayudas	0.00	0.00	0.00	0.00	0.00	0.00
Ingresos de Organismos y Empresas	0.00	0.00	0.00	0.00	0.00	0.00
Cuotas y Aportaciones de Seguridad Social	0.00	0.00	0.00	0.00	0.00	0.00
Ingresos por Ventas de Bienes y Servicios	0.00	0.00	0.00	0.00	0.00	0.00
Transferencias, Asignaciones, Subsidios y Otras Ayudas	0.00	0.00	0.00	0.00	0.00	0.00
Ingresos Derivados de Financiamiento	0.00	0.00	0.00	0.00	0.00	0.00
Ingresos Derivados de Financiamientos	0.00	0.00	0.00	0.00	0.00	0.00
Total	0.00	0.00	0.00	75,906,537.70	75,906,537.70	75,906,537.70

Ingresos Precedentes

75,906,537.70

Bajo protesta de decir verdad declaramos que los Estados Financieros y sus Notas son razonablemente correctos y responsabilidad del emisor.

[Signature]
 C. DAVID GONZALEZ MORTON
 PRESIDENTE MUNICIPAL

[Signature]
 LIC. JOSE EDUARDO GONZALEZ GONZALEZ
 TESORERO MUNICIPAL

[Signature]
 C.P. DIANA GALATEA GARAY CAVAZOS
 SINDICO PRIMERO

Bajo protesta
 ante la MSENCL